



PROCEDIMENTO OPERACIONAL PADRÃO DA GERÊNCIA DE ENFERMAGEM
POP GE 026 – REALIZAÇÃO DE CURATIVO COM CARVÃO ATIVADO COM PRATA



POP GE 026 - PÁG - 1 / 6 - EMISSÃO: 20/02/2015 VERSÃO Nº 3 – 10/12/2025 – PRÓXIMA REVISÃO: 10/12/2027

1. OBJETIVO: Realizar adsorção de exsudato e bactérias, removendo-as do leito da ferida, resultando no controle da infecção e do odor em feridas infectadas ou criticamente colonizadas.

2. ABRANGÊNCIA: Enfermeiros, técnicos e auxiliares de enfermagem.

3. MATERIAIS E RECURSOS NECESSÁRIOS:

3.1. Equipamentos de Proteção Individual (EPI's): óculos de segurança, máscara cirúrgica descartável, avental descartável e luvas de procedimento.

3.2. Materiais Específicos para o Procedimento: biombo, mesa ou carrinho auxiliar, bandeja, saco plástico para descarte do material do curativo, campo estéril, gaze estéril, compressa estéril, placa de carvão ativado, fita hipoalergênica, álcool 70INPM, algodão, frasco de soro fisiológico 0,9% (conforme o tamanho da ferida), seringa de 20ml, agulha 40x12, fita crepe, instrumental para curativo estéril com tesoura, lençol e bacia (se feridas acometerem MMSS e/ou MMII), pano multiuso..

4. PROCEDIMENTOS

1. Realizar higienização das mãos com água e sabão antisséptico (mínimo 30 segundos) ou álcool gel (mínimo 15 segundos) conforme POP 04 e 05 da CCIRAS;
2. Conferir prescrição de enfermagem;
3. Providenciar os materiais - mesa ou carrinho auxiliar;
4. Realizar o aquecimento do soro fisiológico por imersão em água morna por dez minutos;
5. Reunir os materiais na bandeja;
6. Dirigir-se ao leito do paciente com a bandeja e mesa auxiliar/carrinho;
7. Realizar a higienização das mãos com água e sabão antisséptico (mínimo 30 segundos) ou álcool gel (mínimo 15 segundos) conforme POP 04 e 05 da CCIRAS;
8. Perguntar para o paciente e/ou acompanhante: “Qual seu nome completo?”, “Qual é sua data de nascimento?”, “Sabe seu número de registro do hospital?”;

Aprovação – Gerência de Enfermagem HCFMB: Darlene Bravim Cerqueira – **Gerência de Enfermagem Hospital Estadual Botucatu:** Bárbara Priscila Nery Lopes - **Presidente da Comissão de Padronização da Assistência de Enfermagem:** Liriane Mariano da Silva Garita – **Enfermeira Responsável Técnica do Pronto Socorro Adulto (PSA):** Patrícia Corrêa Souza - **Presidente da Comissão de Curativos:** Andréia Cristina Yauch - **SESMT / CCIRAS.**



PROCEDIMENTO OPERACIONAL PADRÃO DA GERÊNCIA DE ENFERMAGEM
POP GE 026 – REALIZAÇÃO DE CURATIVO COM CARVÃO ATIVADO COM
PRATA



POP GE 026 - PÁG - 2 / 6 - EMISSÃO: 20/02/2015 VERSÃO Nº 3 – 10/12/2025 – PRÓXIMA REVISÃO: 10/12/2027

9. Conferir os dados da pulseira de identificação com os dados relatados;
10. Conferir o registro hospitalar que consta na pulseira de identificação;
11. Explicar o procedimento ao paciente e /ou acompanhante;
12. Colocar o paciente em posição confortável;
13. Descobrir apenas a área a ser realizado o curativo, garantindo a privacidade do paciente, utilizando biombo sempre que necessário (se houver sujidade no lençol calçar luvas);
14. Realizar higienização das mãos com água e sabão antisséptico (mínimo 30 segundos) ou álcool gel (mínimo 15 segundos) conforme POP 04 e 05 da CCIRAS;
15. Colocar máscara cirúrgica, avental descartável e óculos de segurança;
16. Abrir o campo estéril sobre a mesa auxiliar/carrinho;
17. Abrir sobre o campo estéril (com técnica asséptica): a gaze, a compressa, a placa de alginato de carvão ativado, o instrumental para curativo estéril com tesoura;
18. Calçar luvas de procedimento;
19. Retirar o curativo desprendendo a fita adesiva, tracionando levemente a pele do paciente e irrigando com soro fisiológico morno, se necessário;
20. Retirar as luvas de procedimento e descartar em local apropriado;
21. Realizar higienização das mãos com água e sabão antisséptico (mínimo 30 segundos) ou álcool gel (mínimo 15 segundos) conforme POP 04 e 05 da CCIRAS;
22. Calçar luvas de procedimento;
23. Colocar 01 lençol dobrado 04 vezes acima do lençol do paciente (abaixo da ferida) ou posicionar a bacia abaixo do membro afetado, se as lesões acometerem MMSS e/ou MMII;
24. Aspirar o soro fisiológico 0,9% com seringa de 20 ml e agulha 40 x 12 e irrigar sob pressão o leito da ferida com jatos contínuos a 15 cm de distância;

Aprovação – Gerência de Enfermagem HCFMB: Darlene Bravim Cerqueira – **Gerência de Enfermagem Hospital Estadual Botucatu:** Bárbara Priscila Nery Lopes - **Presidente da Comissão de Padronização da Assistência de Enfermagem:** Liriane Mariano da Silva Garita – **Enfermeira Responsável Técnica do Pronto Socorro Adulto (PSA):** Patrícia Corrêa Souza - **Presidente da Comissão de Curativos:** Andréia Cristina Yauch - **SESMT / CCIRAS.**



PROCEDIMENTO OPERACIONAL PADRÃO DA GERÊNCIA DE ENFERMAGEM
POP GE 026 – REALIZAÇÃO DE CURATIVO COM CARVÃO ATIVADO COM
PRATA



POP GE 026 - PÁG - 3 / 6 - EMISSÃO: 20/02/2015 VERSÃO Nº 3 – 10/12/2025 – PRÓXIMA REVISÃO: 10/12/2027

- 25.** Realizar a limpeza do leito da ferida com gaze estéril e pinça (não é indicado em tecido de granulação);
- 26.** Fazer a limpeza da pele peri lesão;
- 27.** Preencher o leito da ferida e/ou tunelizações com o sachê de carvão ativado com prata utilizando pinças ou luvas estéril;
- 28.** Colocar gaze ou compressa (dependendo do tamanho e da quantidade de exsudato da ferida);
- 29.** Fixar com fita hipoalergênica;
- 30.** Enfaixar com atadura de crepe, se a lesão acometer MMSS e/ou MMII;
- 31.** Retirar as luvas e avental descartável e descartar em local apropriado;
- 32.** Realizar a higienização das mãos com água e sabão antisséptico (mínimo 30 segundos) ou álcool gel (mínimo 15 segundos) conforme POP 04 e 05 da CCIRAS;
- 33.** Identificar o curativo com o nome de quem realizou o procedimento, data e horário;
- 34.** Realizar higienização das mãos com água e sabão antisséptico (mínimo 30 segundos) ou álcool gel (mínimo 15 segundos) conforme POP 04 e 05 da CCIRAS;
- 35.** Manter a unidade em ordem e o paciente confortável;
- 36.** Calçar luvas de procedimento;
- 37.** Desprezar os materiais em locais apropriados, separando o material a ser encaminhado a central de material e esterilização (CME);
- 38.** Desprezar o material no lixo branco (infectante) ou no saco plástico próprio para descarte do material de curativo;
- 39.** Lavar a bandeja e materiais com água e sabão, e após secar, realizar a desinfecção com álcool 70INPM utilizando pano multiuso e guardá-los em seus lugares;
- 40.** Realizar higienização das mãos com água e sabão antisséptico (mínimo 30 segundos), ou álcool gel (mínimo 15 segundos) conforme POP 04 e 05 da CCIRAS;

Aprovação – Gerência de Enfermagem HCFMB: Darlene Bravim Cerqueira – **Gerência de Enfermagem Hospital Estadual Botucatu:** Bárbara Priscila Nery Lopes - **Presidente da Comissão de Padronização da Assistência de Enfermagem:** Liriane Mariano da Silva Garita – **Enfermeira Responsável Técnica do Pronto Socorro Adulto (PSA):** Patricia Corrêa Souza - **Presidente da Comissão de Curativos:** Andréia Cristina Yauch - **SESMT / CCIRAS.**



PROCEDIMENTO OPERACIONAL PADRÃO DA GERÊNCIA DE ENFERMAGEM
POP GE 026 – REALIZAÇÃO DE CURATIVO COM CARVÃO ATIVADO COM PRATA



POP GE 026 - PÁG - 4 / 6 - EMISSÃO: 20/02/2015 VERSÃO Nº 3 – 10/12/2025 – PRÓXIMA REVISÃO: 10/12/2027

41. Retirar a máscara cirúrgica descartável e descartar em local apropriado; após retirar os óculos de segurança e realizar a limpeza e desinfecção conforme orientação do SESMT;
42. Realizar higienização das mãos com água e sabão antisséptico (mínimo 30 segundos), ou álcool gel (mínimo 15 segundos) conforme POP 04 e 05 da CCIRAS;
43. Checar prescrição de enfermagem;
44. Realizar as anotações de enfermagem no Sistema de Informação Hospitalar (SIH), descrevendo o aspecto observado da ferida como: odor, presença e aspecto da secreção (seroso, serossanguinolento, sanguinolento, purulento), localização, tipo de tecido e outros dados que julgar necessário.

5. CONTINGÊNCIA

Caso o SIH esteja indisponível, a solicitação dos materiais e medicamentos deverá ser realizada manualmente, checar na prescrição e, posteriormente, transcrever no sistema.

Na falta do instrumental para curativos utilizar luva estéril;

Em caso de falta do Carvão Ativado com Prata, solicitar nova interconsulta à comissão de curativos.

6. OBSERVAÇÕES

- Fixar o curativo com fita hipoalergênica em forma de quadro, quando esse for realizado com gaze;
- Realizar a troca do curativo primário conforme prescrição de enfermagem;
- Realizar a troca diária do curativo secundário;
- O SESMT orienta que os óculos de segurança devem ser lavados com água e sabão neutro, secos com papel macio e, apenas em casos de procedimentos de

Aprovação – Gerência de Enfermagem HCFMB: Darlene Bravim Cerqueira – **Gerência de Enfermagem Hospital Estadual Botucatu:** Bárbara Priscila Nery Lopes - **Presidente da Comissão de Padronização da Assistência de Enfermagem:** Liriane Mariano da Silva Garita – **Enfermeira Responsável Técnica do Pronto Socorro Adulto (PSA):** Patrícia Corrêa Souza - **Presidente da Comissão de Curativos:** Andréia Cristina Yauch - **SESMT / CCIRAS.**



PROCEDIMENTO OPERACIONAL PADRÃO DA GERÊNCIA DE ENFERMAGEM
POP GE 026 – REALIZAÇÃO DE CURATIVO COM CARVÃO ATIVADO COM
PRATA



POP GE 026 - PÁG - 5 / 6 - EMISSÃO: 20/02/2015 VERSÃO Nº 3 – 10/12/2025 – PRÓXIMA REVISÃO: 10/12/2027

assistência com pacientes de isolamento e/ou projeção de secreções e líquidos biológicos, após a secagem, deve ser utilizado quaternário de amônio e, na ausência deste, álcool 70 INPM, e neste caso, deve-se utilizar luvas de procedimento no processo de higienização dos óculos. Em ambos os casos, após a lavagem, evitar friccionar o papel nas lentes para secagem.

7. AUTORES E REVISORES

7.1 Autora: Andréia Cristina Yauch, Janaína Chinaque Francisco Forte, Juliana da Silva Oliveira, Karina Alexandra Batista da Silva Freitas, Maria Elizandre Camilo de Oliveira, Natália Augusto Benedetti, Simone Barros Souza, Meire Cristina Novelli Castro, Fernanda R. C. Labanca e Raquel Colenci.

7.2 Revisores: Andréia Cristina Yauch e membros da Comissão de Curativos – Gestão 2025.

8. REFERÊNCIAS

1. SMANIOTTO, PHS. Sistematização de curativos para o tratamento clínico das feridas. Rev Bras Cir Plást. 2012;27(4):623-6.
2. GUERRERO, GP; BECCARIA, ML.; TREVIZAN, MA. Procedimento Operacional Padrão: Utilização na Assistência de Enfermagem em Serviços Hospitalares. Rev.Latino-am. Enfermagem, Ribeirão Preto, v.16, n.6, p. 966-972, 2008.
3. FELIPPE, MJDB.; SOUZA, LA.; DELARME LINDO, RCA. Protocolos de Curativos e Coberturas Graus III e IV. Hospital Estadual Bauru, R02. Abr, 2007.
4. Norma Regulamentadora NR 32 – Segurança e Saúde no Trabalho em Serviços de Saúde. Portaria MTE – GM 485:2005.
5. Guia de Cuidados em Feridas fevereiro de 2025, COREN-SP.

Aprovação – Gerência de Enfermagem HCFMB: Darlene Bravim Cerqueira – **Gerência de Enfermagem Hospital Estadual Botucatu:** Bárbara Priscila Nery Lopes - **Presidente da Comissão de Padronização da Assistência de Enfermagem:** Liriane Mariano da Silva Garita – **Enfermeira Responsável Técnica do Pronto Socorro Adulto (PSA):** Patricia Corrêa Souza - **Presidente da Comissão de Curativos:** Andréia Cristina Yauch - **SESMT / CCIRAS.**












PROCEDIMENTO OPERACIONAL PADRÃO DA GERÊNCIA DE ENFERMAGEM POP GE 026 – REALIZAÇÃO DE CURATIVO COM CARVÃO ATIVADO COM PRATA



POP GE 026 - PÁG - 6 / 6 - EMISSÃO: 20/02/2015 VERSÃO Nº 3 - 10/12/2025 - PRÓXIMA REVISÃO: 10/12/2027

9. TERMO DE AUTORIZAÇÃO DE DIVULGAÇÃO E APROVAÇÃO DE DOCUMENTO

	<p>HOSPITAL DAS CLÍNICAS FACULDADE DE MEDICINA DE BOTUCATU NÚCLEO DE GESTÃO DA QUALIDADE Av. Professor Mário Rubens Guimarães Montenegro, s/n CEP 18618-687 – Botucatu – São Paulo – Brasil Tel. (14) 3811-6218 / (14) 3811-6215 – E-mail qualidade.hcfmb@unesp.br</p>	
TERMO DE AUTORIZAÇÃO DE DIVULGAÇÃO ELETRÔNICA E APROVAÇÃO DE DOCUMENTO		

1. IDENTIFICAÇÃO DO DOCUMENTO	
1.1. Título: POP GE 026 – REALIZAÇÃO DE CURATIVO COM CARVÃO ATIVADO COM PRATA	
1.2. Área Responsável: GERÊNCIA DE ENFERMAGEM	
1.3. Data da Elaboração: 20/02/2015 Total de páginas: 6 Revisão nº: 03 - 10/12/2025 Próxima Revisão: 10/12/2027	
2. DECLARAÇÃO DE CIÊNCIA, APROVAÇÃO DE DOCUMENTO E CONSENTIMENTO DE EXPOSIÇÃO DO NOME COMPLETO (DURANTE O PERÍODO DE VIGÊNCIA DO DOCUMENTO):	
Declaro que estou ciente e aprovo o conteúdo do documento: POP GE 026 – REALIZAÇÃO DE CURATIVO COM CARVÃO ATIVADO COM PRATA. Também autorizo a exposição do meu nome completo.	
Data: 11/12/2025	Assinatura:  Aprovação da Presidente da Comissão de Padronização da Assistência de Enfermagem: Liriane Mariano da Silva Garita Natália Augusto Benedetti COREN-SP 0106591- ENF
Data: 30/12/25	Assinatura:  Gerente de Enfermagem do Hospital Estadual Botucatu: Bárbara Priscila Nery Lopes Enfª Bárbara P. Nery Gerente de Enfermagem Hospital Estadual Botucatu
Data: 30/12/25	Assinatura:  Gerente de Enfermagem do HCFMB: Darlene Bravim Cerqueira
Data: 15/01/2026	Assinatura:  Aprovação da Enfermeira Responsável Técnica do Pronto Socorro Adulto (PSA): Patrícia Corrêa de Souza
Data: 11/12/25	Assinatura:  Aprovação do Serviço Especializado em Engenharia de Segurança e em Medicina do Trabalho: Camila Polo Camargo da Silva
Data: 11/12/2025	Assinatura:  Aprovação da Presidente da Comissão de Curativos: Andréia Cristina Yauch
Data: 11/12/25	Assinatura:  Presidente da CCIRAS: Gabriel Berg de Almeida



Aprovação – Gerência de Enfermagem HCFMB: Darlene Bravim Cerqueira – Gerência de Enfermagem Hospital Estadual Botucatu: Bárbara Priscila Nery Lopes - Presidente da Comissão de Padronização da Assistência de Enfermagem: Liriane Mariano da Silva Garita – Enfermeira Responsável Técnica do Pronto Socorro Adulto (PSA): Patrícia Corrêa Souza - Presidente da Comissão de Curativos: Andréia Cristina Yauch - SESMT / CCIRAS.