



PROCEDIMENTOS OPERACIONAIS PADRÃO DO CENTRO DE MATERIAIS E ESTERILIZAÇÃO

POP CME **050** MONTAGEM DE CAMPOS CIRÚRGICOS PARA ESTERILIZAÇÃO EM AUTOCLAVES



POP CME **050** - PÁG.: **1/52** EMISSÃO: **30/07/2014** REVISÃO Nº **03** : **29/06/2023**

1. OBJETIVO:

Dobrar corretamente os campos e demais peças de roupas para confecção de LAPs utilizados em procedimentos Cirúrgicos.

2. ABRANGÊNCIA:

Auxiliares e Técnicos de Enfermagem e Enfermeiros do CME que atuam na Área de Preparo e Equipe da Empresa Terceirizada.

3. MATERIAL E RECURSOS NECESSÁRIOS:

3.1. Equipamentos de Proteção Individual (EPI's): Touca descartável, protetor auricular, avental descartável (roupa privativa do setor), luvas de procedimento e calçado fechado.

3.2. Outros materiais: fita crepe branca, fita crepe de autoclave, caneta, etiquetas e campos de tecido.

4. PROCEDIMENTOS:

1. Realizar a higienização das mãos com água e sabão antisséptico (mínimo 30 segundos) ou álcool gel (mínimo 15 segundos), antes de iniciar as atividades;

2. Paramentar-se com touca descartável, protetor auricular, avental descartável (roupa privativa do setor), luvas de procedimento e calçado fechado.

4.1. Campos Duplos de 90 cm

1. Dobrar o campo de 90 cm ao meio;
2. Dobrar o novamente o campo ao meio;
3. Fazer nova dobra até a metade do campo;
4. Repetir a dobra novamente;
5. Fazer dobradura na parte superior do campo;
6. Proceder a dobra da parte inferior.

4.2. Campos Simples

1. Dobrar o campo simples ao meio;
2. Dobrar o campo simples até a metade;
3. Dobrar a outra metade do campo;
4. Repetir a dobra novamente de uma das partes;
5. Fazer dobradura ao meio do campo;
6. Proceder a dobra da parte superior do campo;

Aprovação da Gerência do NPDT: Enf.ª Tatiane Roberta Fernandes Teixeira | CCIRAS/SESMT - Gestão 2023
Presidente da Comissão de Padronização da Assistência de Enfermagem: Enf.ª Monique Antônia Coelho

Assessoria do Núcleo de Gestão da Qualidade - Gestão 2023



PROCEDIMENTOS OPERACIONAIS PADRÃO DO CENTRO DE MATERIAIS E ESTERILIZAÇÃO

POP CME **050** MONTAGEM DE CAMPOS CIRÚRGICOS PARA ESTERILIZAÇÃO EM AUTOCLAVES



POP CME **050** - PÁG.: **2/52** EMISSÃO: **30/07/2014** REVISÃO Nº **03** : **29/06/2023**

7. Dobrar a ponta inferior do campo;

8. Fazer dobra do campo ao meio.

4.3. Campos Duplos de 150 cm

1. Dobrar o campo de 150 cm ao meio;
2. Dobrar o novamente o campo ao meio;
3. Fazer nova dobra sobre a dobra existente;
4. Dobrar a ponta dupla superior;
5. Dobrar a parte inferior dupla;
6. Dobrar novamente o campo ao meio.

4.4. Campos de Scopia

1. Abrir a capa de scopia;
2. Dobrar ao meio a capa de scopia;
3. Fazer nova dobra sobre as dobras existentes;
4. Dobrar a parte superior;
5. Dobrar a parte inferior.

4.5. Campos de Intracath

1. Abrir o campo de intracath;
2. Dobrar o campo ao meio;
3. Fazer nova dobra ao meio;
4. Dobrar novamente até a metade;
5. Dobrar a outra parte sobre a outra dobra;
6. Dobrar a parte superior do campo;
7. Dobrar a parte inferior da ponta;
8. Dobrar novamente ao meio.

4.6. Campos Oftálmico

1. Dobrar o campo oftálmico ao meio;
2. Dobrar o novamente o campo ao meio, com o círculo voltado para cima;
3. Fazer novamente dobra meio;
4. Dobrar a outra parte sobre a outra dobra;



PROCEDIMENTOS OPERACIONAIS PADRÃO DO CENTRO DE MATERIAIS E ESTERILIZAÇÃO

POP CME **050** MONTAGEM DE CAMPOS CIRÚRGICOS PARA ESTERILIZAÇÃO EM AUTOCLAVES



POP CME **050** - PÁG.: **3/52** EMISSÃO: **30/07/2014** REVISÃO Nº **03** : **29/06/2023**

5. Dobrar a ponta superior;
6. Dobrar a parte inferior;
7. Dobrar novamente o campo ao meio.

4.7. Campos Neonatal

1. Abrir o campo Neonatal;
2. Dobrar o campo ao meio;
3. Fazer nova dobra ao meio;
4. Dobrar novamente até a metade;
5. Dobrar a outra parte sobre a outra dobra;
6. Dobrar a ponta superior do campo;
7. Dobrar a parte inferior da ponta;
8. Dobrar a ponta inferior do campo
9. Dobrar novamente ao meio.

4.8. Campos de Cabeça e Pescoço em "V" dobrado no Averso

1. Abrir o campo de Cabeça e Pescoço;
2. Dobrar o campo ao meio;
3. Fazer nova dobra ao meio;
4. Dobrar novamente esse campo ao meio;
5. Pegar as duas pontas de dentro e dobrá-las;
6. Dobrar também a primeira ponta;
7. Dobrar novamente ao meio.

4.9. Campos de Bisturi

1. Abrir o campo de bisturi;
2. Dobrar o campo ao meio;
3. Fazer nova dobra ao meio;
4. Colocar em papel grau cirúrgico para esterilização em autoclaves.

4.10. Campos Quadrado da Cardio

1. Abrir o campo Neonatal;
2. Dobrar o campo ao meio;



PROCEDIMENTOS OPERACIONAIS PADRÃO DO CENTRO DE MATERIAIS E ESTERILIZAÇÃO

POP CME **050** MONTAGEM DE CAMPOS CIRÚRGICOS PARA ESTERILIZAÇÃO EM AUTOCLAVES



POP CME **050** - PÁG.: **4/52** EMISSÃO: **30/07/2014** REVISÃO Nº **03** : **29/06/2023**

3. Fazer nova dobra ao meio;
4. Dobrar novamente até a metade;
5. Dobrar a outra parte sobre a outra dobra;
6. Colocar em papel grau cirúrgico para esterilização em autoclaves.

5. CONTINGÊNCIA:

Não se aplica

6. OBSERVAÇÕES:

- 6.1. Os campos devem estar íntegros em seu tecido, sem rasgos ou remendos;
- 6.2. Devem ser recusados os campos de tecidos não compatíveis com o processo de reprocessamento

7. AUTORES E REVISORES

7.1. Autores / Colaboradores: Ana Lúcia G. Tavares, Bruna Bueno T. Lemos, Fabiana Regina C. D'Império, Viviana Carolina O. Moraes, Williany Dark Serafim.

7.2. Revisores: Priscila Eburneo Laposta Spadotto.

8. REFERÊNCIAS BIBLIOGRÁFICAS

- FELIPPE MJDB, MENDONÇA AM, PRANUVI, MB. Manual de Procedimentos Operacionais Padrão do Centro de Materiais e Esterilização. Hospital Estadual Bauru. 2004. 24p.

- SOBECC. Sociedade Brasileira de Enfermeiros de Centro Cirúrgico, Recuperação Anestésica e Centro de Material e Esterilização. Diretrizes de Práticas em Enfermagem Perioperatória e Processamento de Produtos para Saúde. 8ª ed. São Paulo: SOBECC, 2021.

- BRASIL Ministério do Trabalho e Emprego. Norma Regulamentadora nº 32 (Segurança e Saúde no Trabalho em Estabelecimentos de Saúde). Portaria MTB 3.214 de 08 de junho de 1978.



PROCEDIMENTOS OPERACIONAIS PADRÃO DO CENTRO DE MATERIAIS E ESTERILIZAÇÃO

POP CME 050 MONTAGEM DE CAMPOS CIRÚRGICOS PARA ESTERILIZAÇÃO EM AUTOCLAVES



POP CME 050 - PÁG.: 5/52 EMISSÃO: 30/07/2014 REVISÃO Nº 03 : 29/06/2023

9. ANEXOS DAS MONTAGENS

9.1. Dobra de Roupa

1. Campo duplo de 90 cm



1.1. Dobrar o campo no meio





PROCEDIMENTOS OPERACIONAIS PADRÃO DO CENTRO DE MATERIAIS E ESTERILIZAÇÃO

POP CME **050** MONTAGEM DE CAMPOS CIRÚRGICOS PARA ESTERILIZAÇÃO EM AUTOCLAVES



POP CME **050** - PÁG.: **6/52** EMISSÃO: **30/07/2014** REVISÃO Nº **03** : **29/06/2023**

1.2. Dobrar novamente no meio



1.3. Dobrar ate a metade do campo



1.4. Dobrar o campo novamente



Aprovação da Gerência do NPDT: Enf.^a Tatiane Roberta Fernandes Teixeira | CCIRAS/SESMT - Gestão 2023
Presidente da Comissão de Padronização da Assistência de Enfermagem: Enf.^a Monique Antônia Coelho

Assessoria do Núcleo de Gestão da Qualidade - Gestão 2023




PROCEDIMENTOS OPERACIONAIS PADRÃO DO CENTRO DE MATERIAIS E ESTERILIZAÇÃO

POP CME **050** MONTAGEM DE CAMPOS CIRÚRGICOS PARA ESTERILIZAÇÃO EM
AUTOCLAVES



POP CME **050** - PÁG.: **7/52** EMISSÃO: **30/07/2014** REVISÃO Nº **03** : **29/06/2023**

1.5. Dobrar somente a parte superior



1.6. Dobrar a parte de inferior



2. Campos Simples

2.1. Dobrar o campo no meio



Aprovação da Gerência do NPDT: Enf.ª Tatiane Roberta Fernandes Teixeira | CCIRAS/SESMT - Gestão 2023
Presidente da Comissão de Padronização da Assistência de Enfermagem: Enf.ª Monique Antônia Coelho

Assessoria do Núcleo de Gestão da Qualidade - Gestão 2023



PROCEDIMENTOS OPERACIONAIS PADRÃO DO CENTRO DE MATERIAIS E ESTERILIZAÇÃO

POP CME 050 MONTAGEM DE CAMPOS CIRÚRGICOS PARA ESTERILIZAÇÃO EM AUTOCLAVES



POP CME 050 - PÁG.: 8/52 EMISSÃO: 30/07/2014 REVISÃO Nº 03 : 29/06/2023

2.2. Dobrar ate a metade do campo



2.3. Dobrar a outra metade



2.4. Dobrar uma das partes



Aprovação da Gerência do NPDT: Enf.ª Tatiane Roberta Fernandes Teixeira | CCIRAS/SESMT - Gestão 2023
Presidente da Comissão de Padronização da Assistência de Enfermagem: Enf.ª Monique Antônia Coelho

Assessoria do Núcleo de Gestão da Qualidade - Gestão 2023



PROCEDIMENTOS OPERACIONAIS PADRÃO DO CENTRO DE MATERIAIS E ESTERILIZAÇÃO

POP CME **050** MONTAGEM DE CAMPOS CIRÚRGICOS PARA ESTERILIZAÇÃO EM AUTOCLAVES



POP CME **050** - PÁG.: **9/52** EMISSÃO: **30/07/2014** REVISÃO Nº **03** : **29/06/2023**

2.5. Dobrar ao meio



2.6. Dobrar a ponta superior



2.7. Dobrar a ponta inferior



Aprovação da Gerência do NPDT: Enf.ª Tatiane Roberta Fernandes Teixeira | CCIRAS/SESMT - Gestão 2023
Presidente da Comissão de Padronização da Assistência de Enfermagem: Enf.ª Monique Antônia Coelho

Assessoria do Núcleo de Gestão da Qualidade - Gestão 2023



PROCEDIMENTOS OPERACIONAIS PADRÃO DO CENTRO DE MATERIAIS E ESTERILIZAÇÃO

POP CME 050 MONTAGEM DE CAMPOS CIRÚRGICOS PARA ESTERILIZAÇÃO EM AUTOCLAVES



POP CME 050 - PÁG.: 10/52 EMISSÃO: 30/07/2014 REVISÃO Nº 03 : 29/06/2023

2.8. Dobrar no meio



3. Campo duplo de 1.50 cm

3.1. Dobrar o campo ao meio



3.2. Dobrar ao meio





PROCEDIMENTOS OPERACIONAIS PADRÃO DO CENTRO DE MATERIAIS E ESTERILIZAÇÃO

POP CME **050** MONTAGEM DE CAMPOS CIRÚRGICOS PARA ESTERILIZAÇÃO EM AUTOCLAVES



POP CME **050** - PÁG.: **11/52** EMISSÃO: **30/07/2014** REVISÃO Nº **03** : **29/06/2023**

3.3. Dobrar sobre a parte novamente sobre a dobra



3.5. Dobra a ponta dupla superior



3.6. Dobra parte inferior dupla





PROCEDIMENTOS OPERACIONAIS PADRÃO DO CENTRO DE MATERIAIS E ESTERILIZAÇÃO

POP CME **050** MONTAGEM DE CAMPOS CIRÚRGICOS PARA ESTERILIZAÇÃO EM AUTOCLAVES



POP CME **050** - PÁG.: **12/52** EMISSÃO: **30/07/2014** REVISÃO Nº **03** : **29/06/2023**

3.7. Dobrar ao meio



4. Campos de scopia



4.1. Abrir a capa de scopia





PROCEDIMENTOS OPERACIONAIS PADRÃO DO CENTRO DE MATERIAIS E ESTERILIZAÇÃO

POP CME **050** MONTAGEM DE CAMPOS CIRÚRGICOS PARA ESTERILIZAÇÃO EM AUTOCLAVES



POP CME **050** - PÁG.: **13/52** EMISSÃO: **30/07/2014** REVISÃO Nº **03** : **29/06/2023**

4.2. Dobrar ao meio a capa de scopia



4.3. Dobrar Novamente



4.4. Dobrar a parte superior





PROCEDIMENTOS OPERACIONAIS PADRÃO DO CENTRO DE MATERIAIS E ESTERILIZAÇÃO

POP CME **050** MONTAGEM DE CAMPOS CIRÚRGICOS PARA ESTERILIZAÇÃO EM AUTOCLAVES



POP CME **050** - PÁG.: **14/52** EMISSÃO: **30/07/2014** REVISÃO Nº **03** : **29/06/2023**

4.5. Dobrar a parte inferior



5. Campo de Intracath



5.1. Abrir o campo





PROCEDIMENTOS OPERACIONAIS PADRÃO DO CENTRO DE MATERIAIS E ESTERILIZAÇÃO

POP CME 050 MONTAGEM DE CAMPOS CIRÚRGICOS PARA ESTERILIZAÇÃO EM AUTOCLAVES



POP CME 050 - PÁG.: 15/52 EMISSÃO: 30/07/2014 REVISÃO Nº 03 : 29/06/2023

5.2. Dobrar o campo ao meio



5.3. Dobrar novamente o Campo



5.4. Dobrar ate a metade do campo





PROCEDIMENTOS OPERACIONAIS PADRÃO DO CENTRO DE MATERIAIS E ESTERILIZAÇÃO

POP CME **050** MONTAGEM DE CAMPOS CIRÚRGICOS PARA ESTERILIZAÇÃO EM AUTOCLAVES



POP CME **050** - PÁG.: **16/52** EMISSÃO: **30/07/2014** REVISÃO Nº **03** : **29/06/2023**

5.5. Dobra a outra parte sobre a outra dobra



5.6. Dobrar a parte superior do campo



5.7. Dobrar a parte inferior da ponta



Aprovação da Gerência do NPDT: Enf.ª Tatiane Roberta Fernandes Teixeira | CCIRAS/SESMT - Gestão 2023
Presidente da Comissão de Padronização da Assistência de Enfermagem: Enf.ª Monique Antônia Coelho

Assessoria do Núcleo de Gestão da Qualidade - Gestão 2023



PROCEDIMENTOS OPERACIONAIS PADRÃO DO CENTRO DE MATERIAIS E ESTERILIZAÇÃO

POP CME **050** MONTAGEM DE CAMPOS CIRÚRGICOS PARA ESTERILIZAÇÃO EM AUTOCLAVES




POP CME **050** - PÁG.: **17/52** EMISSÃO: **30/07/2014** REVISÃO Nº **03** : **29/06/2023**

5.8. Dobrar ao meio novamente



6. Campo Oftálmico



6.1. Dobrar no meio o campo





PROCEDIMENTOS OPERACIONAIS PADRÃO DO CENTRO DE MATERIAIS E ESTERILIZAÇÃO

POP CME **050** MONTAGEM DE CAMPOS CIRÚRGICOS PARA ESTERILIZAÇÃO EM AUTOCLAVES



POP CME **050** - PÁG.: **18/52** EMISSÃO: **30/07/2014** REVISÃO Nº **03** : **29/06/2023**

6.2. Dobrar novamente no meio com o círculo para cima



6.3. Dobrar ao meio



6.4. Dobrar a outra parte sobre a outra dobra





PROCEDIMENTOS OPERACIONAIS PADRÃO DO CENTRO DE MATERIAIS E ESTERILIZAÇÃO

POP CME **050** MONTAGEM DE CAMPOS CIRÚRGICOS PARA ESTERILIZAÇÃO EM AUTOCLAVES



POP CME **050** - PÁG.: **19/52** EMISSÃO: **30/07/2014** REVISÃO Nº **03** : **29/06/2023**

6.5. Dobrar a ponta superior



6.6. Dobrar a parte inferior



6.7. Dobrar novamente no meio





PROCEDIMENTOS OPERACIONAIS PADRÃO DO CENTRO DE MATERIAIS E ESTERILIZAÇÃO

POP CME **050** MONTAGEM DE CAMPOS CIRÚRGICOS PARA ESTERILIZAÇÃO EM AUTOCLAVES



POP CME **050** - PÁG.: **20/52** EMISSÃO: **30/07/2014** REVISÃO Nº **03** : **29/06/2023**

7. CAMPO NEONATAL



7.1. Abrir o campo



7.2. Dobrar o campo no meio





PROCEDIMENTOS OPERACIONAIS PADRÃO DO CENTRO DE MATERIAIS E ESTERILIZAÇÃO

POP CME **050** MONTAGEM DE CAMPOS CIRÚRGICOS PARA ESTERILIZAÇÃO EM AUTOCLAVES



POP CME **050** - PÁG.: **21/52** EMISSÃO: **30/07/2014** REVISÃO Nº **03** : **29/06/2023**

7.3. Dobrar novamente no meio



7.4. Dobrar ate a metade do campo



7.5. Dobrar a outra parte sobre a outra dobra





PROCEDIMENTOS OPERACIONAIS PADRÃO DO CENTRO DE MATERIAIS E ESTERILIZAÇÃO

POP CME **050** MONTAGEM DE CAMPOS CIRÚRGICOS PARA ESTERILIZAÇÃO EM AUTOCLAVES



POP CME **050** - PÁG.: **22/52** EMISSÃO: **30/07/2014** REVISÃO Nº **03** : **29/06/2023**

7.6. Dobrar a ponta superior



7.7. Dobrar a ponta inferior



7.8. Dobrar a parte inferior do campo





PROCEDIMENTOS OPERACIONAIS PADRÃO DO CENTRO DE MATERIAIS E ESTERILIZAÇÃO

POP CME **050** MONTAGEM DE CAMPOS CIRÚRGICOS PARA ESTERILIZAÇÃO EM AUTOCLAVES



POP CME **050** - PÁG.: **23/52** EMISSÃO: **30/07/2014** REVISÃO Nº **03** : **29/06/2023**

7.9. Dobrar no meio novamente



8. CATETERISMO DA HEMODINÂMICA

8.1. Colocar a dobra do campo simples para baixo – invertido



Lap Cateterismo da Hemodinâmica

- 01 Campo simples (Normal)
- 01 Campo Fenestrado 90 cm (invertido)
- 03 Campo duplo 90 cm (invertido)
- 01 Campo simples 1,50 cm (invertido)



PROCEDIMENTOS OPERACIONAIS PADRÃO DO CENTRO DE MATERIAIS E ESTERILIZAÇÃO

POP CME **050** MONTAGEM DE CAMPOS CIRÚRGICOS PARA ESTERILIZAÇÃO EM AUTOCLAVES



POP CME **050** - PÁG.: **24/52** EMISSÃO: **30/07/2014** REVISÃO Nº **03** : **29/06/2023**



8.2. Lap da uro



8.2. Lap da uro



- 1 campo Duplo Adulto
- 1 Campo da uro (Oft. de 1.50 cm)

Aprovação da Gerência do NPDT: Enf.^a Tatiane Roberta Fernandes Teixeira | CCIRAS/SESMT - Gestão 2023
Presidente da Comissão de Padronização da Assistência de Enfermagem: Enf.^a Monique Antônia Coelho

Assessoria do Núcleo de Gestão da Qualidade - Gestão 2023



PROCEDIMENTOS OPERACIONAIS PADRÃO DO CENTRO DE MATERIAIS E ESTERILIZAÇÃO

POP CME **050** MONTAGEM DE CAMPOS CIRÚRGICOS PARA ESTERILIZAÇÃO EM AUTOCLAVES



POP CME **050** - PÁG.: **25/52** EMISSÃO: **30/07/2014** REVISÃO Nº **03** : **29/06/2023**

9. LAP ADULTO

9.1. LAP SIMPLES – 6 CAMPOS SIMPLES 1.50 CM



9.2. LAP DUPLO – 6 CAMPOS DUPLOS 1.50 CM



10. LAP DA INFANTIL

- 3 CAMPOS SIMPLES DE 90 CM (VERDE CLARO)
- 3 CAMPOS DUPLO DE 90 (VERDE CLARO)
- 3 CAMPOS SIMPLES 1.50
- 3 CAMPOS DUPLOS DE 1.50



PROCEDIMENTOS OPERACIONAIS PADRÃO DO CENTRO DE MATERIAIS E ESTERILIZAÇÃO

POP CME **050** MONTAGEM DE CAMPOS CIRÚRGICOS PARA ESTERILIZAÇÃO EM AUTOCLAVES



POP CME **050** - PÁG.: **26/52** EMISSÃO: **30/07/2014** REVISÃO Nº **03** : **29/06/2023**



11. LAP OTORRINO



- 4 CAMPOS SIMPLES 1.50
- 2 CAMPOS DUPLOS DE 1.50
- 4 CAMPOS DUPLO 90

Aprovação da Gerência do NPDT: Enf.^a Tatiane Roberta Fernandes Teixeira | CCIRAS/SESMT - Gestão 2023
Presidente da Comissão de Padronização da Assistência de Enfermagem: Enf.^a Monique Antônia Coelho

Assessoria do Núcleo de Gestão da Qualidade - Gestão 2023



PROCEDIMENTOS OPERACIONAIS PADRÃO DO CENTRO DE MATERIAIS E ESTERILIZAÇÃO

POP CME **050** MONTAGEM DE CAMPOS CIRÚRGICOS PARA ESTERILIZAÇÃO EM AUTOCLAVES



POP CME **050** - PÁG.: **27/52** EMISSÃO: **30/07/2014** REVISÃO Nº **03** : **29/06/2023**

12. LAP DO CO



LAP CO

- 4 CAMPOS SIMPLES
- 2 CAMPOS DUPLOS

61. LAP DA OFTALMO



LAP DA OFTALMO



LAP DA OFTALMO

- 1 CAMPO OFT BRANCO
- 2 CAMPOS SIMPLES 1.50
- 2 CAMPOS DUPLOS DE 1.50



PROCEDIMENTOS OPERACIONAIS PADRÃO DO CENTRO DE MATERIAIS E ESTERILIZAÇÃO

POP CME 050 MONTAGEM DE CAMPOS CIRÚRGICOS PARA ESTERILIZAÇÃO EM AUTOCLAVES



POP CME 050 - PÁG.: 28/52 EMISSÃO: 30/07/2014 REVISÃO Nº 03 : 29/06/2023

13. CAMPO CABEÇA E PESCOÇO EM "V" DOBRADO AVESSO


13.1. Abrir o campo



13.2. Dobrar o campo no meio



13.3. Dobrar novamente ao meio



Aprovação da Gerência do NPDT: Enf.ª Tatiane Roberta Fernandes Teixeira | CCIRAS/SESMT - Gestão 2023
Presidente da Comissão de Padronização da Assistência de Enfermagem: Enf.ª Monique Antônia Coelho

Assessoria do Núcleo de Gestão da Qualidade - Gestão 2023



PROCEDIMENTOS OPERACIONAIS PADRÃO DO CENTRO DE MATERIAIS E ESTERILIZAÇÃO

POP CME 050 MONTAGEM DE CAMPOS CIRÚRGICOS PARA ESTERILIZAÇÃO EM AUTOCLAVES



POP CME 050 - PÁG.: 29/52 EMISSÃO: 30/07/2014 REVISÃO Nº 03 : 29/06/2023

13.4. Dobrar novamente ao meio



13.5. Pegar as duas pontas dentro



13.6. Dobrar as pontas





PROCEDIMENTOS OPERACIONAIS PADRÃO DO CENTRO DE MATERIAIS E ESTERILIZAÇÃO

POP CME 050 MONTAGEM DE CAMPOS CIRÚRGICOS PARA ESTERILIZAÇÃO EM AUTOCLAVES



POP CME 050 - PÁG.: 30/52 EMISSÃO: 30/07/2014 REVISÃO Nº 03 : 29/06/2023

13.7. Dobrar também a primeira ponta




13.8. Dobrar no meio novamente



14. LAP CABEÇA E PESCOÇO



Lap cabeça e Pescoço





PROCEDIMENTOS OPERACIONAIS PADRÃO DO CENTRO DE MATERIAIS E ESTERILIZAÇÃO

POP CME **050** MONTAGEM DE CAMPOS CIRÚRGICOS PARA ESTERILIZAÇÃO EM AUTOCLAVES



POP CME **050** - PÁG.: **31/52** EMISSÃO: **30/07/2014** REVISÃO Nº **03** : **29/06/2023**



- 1 CAMPOS SIMPLES 1.50
- 1 CAMPO CABEÇA E PESCOÇO EM "V" DOBRADO A AVESSA
- 1 CAMPO FENESTRADODE 90
- 1 CAMPO DUPLO DE 90
- 1 CAMPO SIMPLES DE 90
- 1 CAMPO SIMPLES 1.50
- 1 CAMPLO DUPLO 1.50

Aprovação da Gerência do NPDT: Enf.ª Tatiane Roberta Fernandes Teixeira | CCIRAS/SESMT - Gestão 2023
Presidente da Comissão de Padronização da Assistência de Enfermagem: Enf.ª Monique Antônia Coelho

Assessoria do Núcleo de Gestão da Qualidade - Gestão 2023



PROCEDIMENTOS OPERACIONAIS PADRÃO DO CENTRO DE MATERIAIS E ESTERILIZAÇÃO

POP CME 050 MONTAGEM DE CAMPOS CIRÚRGICOS PARA ESTERILIZAÇÃO EM AUTOCLAVES



POP CME 050 - PÁG.: 32/52 EMISSÃO: 30/07/2014 REVISÃO Nº 03 : 29/06/2023

15. CAMPO DE BISTURI

15.1. Abrir o campo



15.2. Dobrar no meio



15.3. Dobrar novamente e colocar no papel grau cirúrgico



Aprovação da Gerência do NPDT: Enf.^a Tatiane Roberta Fernandes Teixeira | CCIRAS/SESMT - Gestão 2023
Presidente da Comissão de Padronização da Assistência de Enfermagem: Enf.^a Monique Antônia Coelho

Assessoria do Núcleo de Gestão da Qualidade - Gestão 2023



PROCEDIMENTOS OPERACIONAIS PADRÃO DO CENTRO DE MATERIAIS E ESTERILIZAÇÃO

POP CME 050 MONTAGEM DE CAMPOS CIRÚRGICOS PARA ESTERILIZAÇÃO EM AUTOCLAVES



POP CME 050 - PÁG.: 33/52 EMISSÃO: 30/07/2014 REVISÃO Nº 03 : 29/06/2023

16. CAMPO QUADRADO DA CARDIO

16.1. Abrir o campo



16.2. Dobrar ao meio



16.3. Dobrar ao meio novamente



Aprovação da Gerência do NPDT: Enf.^a Tatiane Roberta Fernandes Teixeira | CCIRAS/SESMT - Gestão 2023
Presidente da Comissão de Padronização da Assistência de Enfermagem: Enf.^a Monique Antônia Coelho

Assessoria do Núcleo de Gestão da Qualidade - Gestão 2023



PROCEDIMENTOS OPERACIONAIS PADRÃO DO CENTRO DE MATERIAIS E ESTERILIZAÇÃO

POP CME 050 MONTAGEM DE CAMPOS CIRÚRGICOS PARA ESTERILIZAÇÃO EM AUTOCLAVES



POP CME 050 - PÁG.: 34/52 EMISSÃO: 30/07/2014 REVISÃO Nº 03 : 29/06/2023

16.4. Dobrar ate a metade do campo



16.5. Dobrar a outra parte sobre a outra dobra



16.6. Dobrar as duas pontas





PROCEDIMENTOS OPERACIONAIS PADRÃO DO CENTRO DE MATERIAIS E ESTERILIZAÇÃO

POP CME 050 MONTAGEM DE CAMPOS CIRÚRGICOS PARA ESTERILIZAÇÃO EM AUTOCLAVES




POP CME 050 - PÁG.: 35/52 EMISSÃO: 30/07/2014 REVISÃO Nº 03 : 29/06/2023

16.7. Dobrar ao meio novamente e colocar no papel grau cirúrgico



17. CARDIO REDONDO

17.1. Abrir o campo



17.2. Dobrar ao meio






PROCEDIMENTOS OPERACIONAIS PADRÃO DO CENTRO DE MATERIAIS E ESTERILIZAÇÃO

POP CME **050** MONTAGEM DE CAMPOS CIRÚRGICOS PARA ESTERILIZAÇÃO EM AUTOCLAVES



POP CME **050** - PÁG.: **36/52** EMISSÃO: **30/07/2014** REVISÃO Nº **03** : **29/06/2023**

17.3. Dobrar novamente no meio



17.4. Dobrar ate a metade do campo



17.5. Dobrar a outra parte sobre a outra dobra





PROCEDIMENTOS OPERACIONAIS PADRÃO DO CENTRO DE MATERIAIS E ESTERILIZAÇÃO

POP CME 050 MONTAGEM DE CAMPOS CIRÚRGICOS PARA ESTERILIZAÇÃO EM AUTOCLAVES



POP CME 050 - PÁG.: 37/52 EMISSÃO: 30/07/2014 REVISÃO Nº 03 : 29/06/2023

17.6. Dobrar as duas pontas



17.7. Dobrar ao meio novamente e colocar no papel grau cirúrgico



18. BOLSAS DA VIDEO GINECO

18.1. Abrir a bolsa






PROCEDIMENTOS OPERACIONAIS PADRÃO DO CENTRO DE MATERIAIS E ESTERILIZAÇÃO

POP CME **050** MONTAGEM DE CAMPOS CIRÚRGICOS PARA ESTERILIZAÇÃO EM AUTOCLAVES



POP CME **050** - PÁG.: **38/52** EMISSÃO: **30/07/2014** REVISÃO Nº **03** : **29/06/2023**

18.2. Dobrar na metade

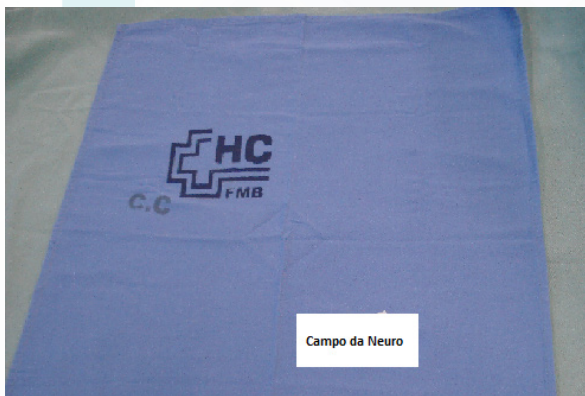


18.3. Dobrar no meio novamente atentando para abertura para cima e colocar no papel grau cirúrgico



19. CAMPO DA NEURO

19.1. Abrir o campo





PROCEDIMENTOS OPERACIONAIS PADRÃO DO CENTRO DE MATERIAIS E ESTERILIZAÇÃO

POP CME 050 MONTAGEM DE CAMPOS CIRÚRGICOS PARA ESTERILIZAÇÃO EM AUTOCLAVES



POP CME 050 - PÁG.: 39/52 EMISSÃO: 30/07/2014 REVISÃO Nº 03 : 29/06/2023

19.2. Dobrar na metade



19.3. Dobrar novamente na metade



19.4. Dobrar novamente na metade e colocar no papel grau cirúrgico





PROCEDIMENTOS OPERACIONAIS PADRÃO DO CENTRO DE MATERIAIS E ESTERILIZAÇÃO


POP CME 050 MONTAGEM DE CAMPOS CIRÚRGICOS PARA ESTERILIZAÇÃO EM AUTOCLAVES



POP CME 050 - PÁG.: 40/52 EMISSÃO: 30/07/2014 REVISÃO Nº 03 : 29/06/2023

20. CAMPO DE RETINA

20.1. Abrir o campo



20.2. Dobrar as duas pontas unindo as no meio do campo



20.3. Dobrar novamente o campo ate o meio do campo



Aprovação da Gerência do NPDT: Enf.ª Tatiane Roberta Fernandes Teixeira | CCIRAS/SESMT - Gestão 2023
Presidente da Comissão de Padronização da Assistência de Enfermagem: Enf.ª Monique Antônia Coelho

Assessoria do Núcleo de Gestão da Qualidade - Gestão 2023



PROCEDIMENTOS OPERACIONAIS PADRÃO DO CENTRO DE MATERIAIS E ESTERILIZAÇÃO

POP CME **050** MONTAGEM DE CAMPOS CIRÚRGICOS PARA ESTERILIZAÇÃO EM AUTOCLAVES



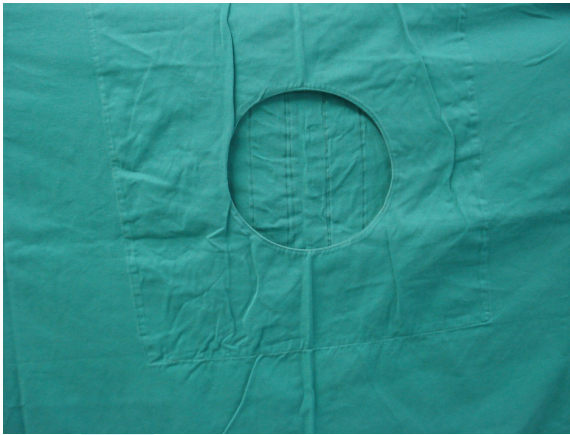
POP CME **050** - PÁG.: **41/52** EMISSÃO: **30/07/2014** REVISÃO Nº **03** : **29/06/2023**

20.4. Dobrar no meio e colocar no papel grau cirúrgico



21. CAMPO DE JOELHO

21.1. Dobrar o campo no meio/ lado oposto do campo



21.2. Dobrar o campo novamente no meio



Aprovação da Gerência do NPDT: Enf.^a Tatiane Roberta Fernandes Teixeira | CCIRAS/SESMT - Gestão 2023
Presidente da Comissão de Padronização da Assistência de Enfermagem: Enf.^a Monique Antônia Coelho

Assessoria do Núcleo de Gestão da Qualidade - Gestão 2023




PROCEDIMENTOS OPERACIONAIS PADRÃO DO CENTRO DE MATERIAIS E ESTERILIZAÇÃO

POP CME **050** MONTAGEM DE CAMPOS CIRÚRGICOS PARA ESTERILIZAÇÃO EM AUTOCLAVES



POP CME **050** - PÁG.: **42/52** EMISSÃO: **30/07/2014** REVISÃO Nº **03** : **29/06/2023**

21.3. Dobrar novamente no meio



21.4. Dobrar novamente no meio



21.5. Dobrar a primeira ponta





PROCEDIMENTOS OPERACIONAIS PADRÃO DO CENTRO DE MATERIAIS E ESTERILIZAÇÃO

POP CME 050 MONTAGEM DE CAMPOS CIRÚRGICOS PARA ESTERILIZAÇÃO EM AUTOCLAVES



POP CME 050 - PÁG.: 43/52 EMISSÃO: 30/07/2014 REVISÃO Nº 03 : 29/06/2023

21.6. Dobrar as duas pontas de dentro



21.7. Dobrar a terceira ponta



21.8. Dobrar no meio novamente





PROCEDIMENTOS OPERACIONAIS PADRÃO DO CENTRO DE MATERIAIS E ESTERILIZAÇÃO

POP CME **050** MONTAGEM DE CAMPOS CIRÚRGICOS PARA ESTERILIZAÇÃO EM AUTOCLAVES



POP CME **050** - PÁG.: **44/52** EMISSÃO: **30/07/2014** REVISÃO Nº **03** : **29/06/2023**

22. BOTA



22.1. Dobrar deixando franzida



22.2. Colocar junto do campo de joelho e empacotar.





PROCEDIMENTOS OPERACIONAIS PADRÃO DO CENTRO DE MATERIAIS E ESTERILIZAÇÃO

POP CME 050 MONTAGEM DE CAMPOS CIRÚRGICOS PARA ESTERILIZAÇÃO EM AUTOCLAVES



POP CME 050 - PÁG.: 45/52 EMISSÃO: 30/07/2014 REVISÃO Nº 03 : 29/06/2023

23. CAMPO DE VARAL

23.1. Abrir o campo



23.2. Dobrar no meio



23.3. Dobrar no meio novamente



Aprovação da Gerência do NPDT: Enf.^a Tatiane Roberta Fernandes Teixeira | CCIRAS/SESMT - Gestão 2023
Presidente da Comissão de Padronização da Assistência de Enfermagem: Enf.^a Monique Antônia Coelho

Assessoria do Núcleo de Gestão da Qualidade - Gestão 2023



PROCEDIMENTOS OPERACIONAIS PADRÃO DO CENTRO DE MATERIAIS E ESTERILIZAÇÃO

POP CME **050** MONTAGEM DE CAMPOS CIRÚRGICOS PARA ESTERILIZAÇÃO EM AUTOCLAVES




POP CME **050** - PÁG.: **46/52** EMISSÃO: **30/07/2014** REVISÃO Nº **03** : **29/06/2023**

23.4. Dobrar ate a metade do campo



23.5. Dobrando a outra ponta sobre a outra dobra



23.5. Dobrando a primeira ponta





PROCEDIMENTOS OPERACIONAIS PADRÃO DO CENTRO DE MATERIAIS E ESTERILIZAÇÃO

POP CME 050 MONTAGEM DE CAMPOS CIRÚRGICOS PARA ESTERILIZAÇÃO EM AUTOCLAVES



POP CME 050 - PÁG.: 47/52 EMISSÃO: 30/07/2014 REVISÃO Nº 03 : 29/06/2023

23.6. Dobrando a segunda e terceira ponta



23.7. Dobrando a quarta ponta



23.8. Dobrar no meio novamente





PROCEDIMENTOS OPERACIONAIS PADRÃO DO CENTRO DE MATERIAIS E ESTERILIZAÇÃO

POP CME **050** MONTAGEM DE CAMPOS CIRÚRGICOS PARA ESTERILIZAÇÃO EM AUTOCLAVES



POP CME **050** - PÁG.: **48/52** EMISSÃO: **30/07/2014** REVISÃO Nº **03** : **29/06/2023**

24. AVENTAL

24.1. Abrir o avental



24.2. Dobrar no meio o avental no meio e colocar as mangas juntas



24.3. Dobrar novamente no meio e enrolar o cadarço



Aprovação da Gerência do NPDT: Enf.ª Tatiane Roberta Fernandes Teixeira | CCIRAS/SESMT - Gestão 2023
Presidente da Comissão de Padronização da Assistência de Enfermagem: Enf.ª Monique Antônia Coelho

Assessoria do Núcleo de Gestão da Qualidade - Gestão 2023



PROCEDIMENTOS OPERACIONAIS PADRÃO DO CENTRO DE MATERIAIS E ESTERILIZAÇÃO

POP CME **050** MONTAGEM DE CAMPOS CIRÚRGICOS PARA ESTERILIZAÇÃO EM AUTOCLAVES



POP CME **050** - PÁG.: **49/52** EMISSÃO: **30/07/2014** REVISÃO Nº **03** : **29/06/2023**

24.4. Dobrar no meio o avental



24.5. Dobrar a parte superior do avental enrolando o cadarço





PROCEDIMENTOS OPERACIONAIS PADRÃO DO CENTRO DE MATERIAIS E ESTERILIZAÇÃO

POP CME 050 MONTAGEM DE CAMPOS CIRÚRGICOS PARA ESTERILIZAÇÃO EM AUTOCLAVES



POP CME 050 - PÁG.: 50/52 EMISSÃO: 30/07/2014 REVISÃO Nº 03 : 29/06/2023


25. LAP DE ARTERIO HEMODINÂMICA

25.1. Dobrar o campo simples invertido



25.2. Lap de Arterio

- 02 campos Simples 1.50 cm (invertido)
- 01 campo OFT 1.50 cm (invertido)
- 02 campo duplo 90 cm (invertido)
- 01 campo simples 1,50cm (normal)





PROCEDIMENTOS OPERACIONAIS PADRÃO DO CENTRO DE MATERIAIS E ESTERILIZAÇÃO

POP CME **050** MONTAGEM DE CAMPOS CIRÚRGICOS PARA ESTERILIZAÇÃO EM
AUTOCLAVES



POP CME **050** - PÁG.: **51/52** EMISSÃO: **30/07/2014** REVISÃO Nº **03** : **29/06/2023**

26. MARCA-PASSO

- 04 Campos simples 1,50 cm (invertido)
- 01 campo simples 1,50 (Normal)



PROCEDIMENTOS OPERACIONAIS PADRÃO DO CENTRO DE MATERIAIS E ESTERILIZAÇÃO

POP CME 050 MONTAGEM DE CAMPOS CIRÚRGICOS PARA ESTERILIZAÇÃO EM AUTOCLAVES



POP CME 050 - PÁG.: 52/52 EMISSÃO: 30/07/2014 REVISÃO Nº 03 : 29/06/2023

10. TERMO DE AUTORIZAÇÃO DE DIVULGAÇÃO ELETRÔNICA E APROVAÇÃO DE DOCUMENTO

	HOSPITAL DAS CLÍNICAS FACULDADE DE MEDICINA DE BOTUCATU NÚCLEO DE GESTÃO DA QUALIDADE Av. Professor Mário Rubens Guimarães Montenegro, s/n CEP 18618-687 – Botucatu – São Paulo – Brasil Tel. (14) 3811-6218 / (14) 3811-6215 – E-mail qualidade.hcfmb@unesp.br	
TERMO DE AUTORIZAÇÃO DE DIVULGAÇÃO ELETRÔNICA E APROVAÇÃO DE DOCUMENTO		

1. IDENTIFICAÇÃO DO DOCUMENTO		
1.1. Título: POP CME 050 – MONTAGEM DE CAMPOS CIRÚRGICOS PARA ESTERILIZAÇÃO EM AUTOCLAVES		
1.2. Área Responsável: CENTRO DE MATERIAIS E ESTERILIZAÇÃO		
1.3. Data da Elaboração: 14/05/2015 Total de páginas: 52 Data da Revisão: 29/06/2023 Número da Revisão: 03		
1.4. Autorização de Divulgação Eletrônica do Documento e Consentimento de Exposição de dados (nome completo e número de registro profissional) durante a vigência do documento: Eu, como autor e/ou revisor do documento citado, aprovo e autorizo a divulgação eletrônica do mesmo:		
NOME	SETOR	ASSINATURA
Priscila Eburneo Laposta Spadotto	CME	
2. DECLARAÇÃO DE CIÊNCIA, APROVAÇÃO DE DOCUMENTO E CONSENTIMENTO DE EXPOSIÇÃO DO NOME COMPLETO (DURANTE O PERÍODO DE VIGÊNCIA DO DOCUMENTO):		
Declaro que estou ciente e aprovo o conteúdo do documento: POP CME 050 – MONTAGEM DE CAMPOS CIRÚRGICOS PARA ESTERILIZAÇÃO EM AUTOCLAVES		
Também autorizo a exposição do meu nome completo.		
Data: 27/03/24	Assinatura:	Núcleo de Procedimento Diagnóstico e Terapêutico: Enfª Tatiane Roberta Fernandes Teixeira
Data: 27/03/2024	Assinatura:	Aprovação da Presidente da Comissão de Padronização da Assistência de Enfermagem: Monique Antônia Coelho

Aprovação da Gerência do NPDT: Enf.ª Tatiane Roberta Fernandes Teixeira | CCIRAS/SESMT - Gestão 2023
Presidente da Comissão de Padronização da Assistência de Enfermagem: Enf.ª Monique Antônia Coelho

Assessoria do Núcleo de Gestão da Qualidade - Gestão 2023