



PROCEDIMENTOS OPERACIONAIS PADRÃO DO CENTRO DE MATERIAIS E ESTERILIZAÇÃO

POP CME **042** SEPARAÇÃO E INSPEÇÃO VISUAL DO MATERIAL RETIRADO DA TERMODESINFECTORA



POP CME **042** - PÁG.: **1/4** EMISSÃO: **23/07/2014** REVISÃO Nº **03** : **29/06/2023**

1. OBJETIVO:

Inspecionar a limpeza e higienização dos materiais cirúrgicos, garantindo a qualidade do processo da Termodesinfectora.

2. ABRANGÊNCIA:

Auxiliares e Técnicos de Enfermagem e Enfermeiros do CME que atuam na Área de Preparo.

3. MATERIAL E RECURSOS NECESSÁRIOS:

3.1. Equipamentos de Proteção Individual (EPI's): touca descartável, óculos de proteção, protetor facial (viseira), protetor auricular, avental descartável de manga longa, luvas de procedimento, luvas térmicas impermeáveis e calçado fechado..

3.2. Outros Materiais: Álcool 70 INPM, campos limpos.

4. PROCEDIMENTOS:

4.1. Realizar a higienização das mãos com água e sabão antisséptico (mínimo 30 segundos) ou álcool gel (mínimo 15 segundos) conforme recomendação da CCIRAS;

4.2. Paramentar-se com os EPIs necessários: touca descartável, óculos de proteção, protetor facial (viseira), protetor auricular, avental descartável de manga longa, luvas térmicas impermeáveis e calçado fechado;

4.3. Limpar a Bancada com um pano limpo e álcool 70 INPM;

4.4. Calçar luva térmica;

4.5. Abrir a tampa da Termodesinfectora;

4.6. Retirar o Material da Termodesinfectora;

4.7. Observar odor anormal do material colocado na termodesinfectora;

4.8. Avaliar a qualidade de limpeza;

4.9. Encaminhar os cestos aramados para a Bancada de Inspeção;

4.10. Separar o material de acordo com a prioridade do setor de origem;

4.11. Retirar as luvas térmicas;

4.12. Realizar a higienização das mãos com água e sabão antisséptico (mínimo 30 segundos) ou álcool gel (mínimo 15 segundos) conforme recomendação da CCIRAS;

Aprovação da Gerência do NPDT: Enf.ª Tatiane Roberta Fernandes Teixeira | CCIRAS/SESMT - Gestão 2023
Presidente da Comissão de Padronização da Assistência de Enfermagem: Enf.ª Monique Antônia Coelho

Assessoria do Núcleo de Gestão da Qualidade - Gestão 2023



PROCEDIMENTOS OPERACIONAIS PADRÃO DO CENTRO DE MATERIAIS E ESTERILIZAÇÃO

POP CME **042** SEPARAÇÃO E INSPEÇÃO VISUAL DO MATERIAL RETIRADO DA TERMODESINFECTORA



POP CME **042** - PÁG.: **2/4** EMISSÃO: **23/07/2014** REVISÃO Nº **03** : **29/06/2023**

- 4.13. Calçar as luvas de procedimento;
- 4.14. Separar o instrumental em suas caixas;
- 4.15. Priorizar os materiais de maior urgência de acordo com a necessidade de cada setor;
- 4.16. Separar todo instrumental de acordo com cada modelo de pinças;
- 4.17. Conferir peça por peça, avaliando seu estado de limpeza e conservação dos materiais;
- 4.18. Verificar presença sujidade, ferrugem, trincas, manchas e outros defeitos;
- 4.19. Separar as peças de acordo com defeito observado na inspeção;
- 4.20. Solicitar reprocessamento dos materiais com sujidade;
- 4.21. Contar todos os materiais separados;
- 4.22. Anotar as quantidades de materiais que devem ser repostos ou enviados para conserto;
- 4.23. Realizar a desparamentação;
- 4.24. Realizar a higienização das mãos com água e sabão antisséptico (mínimo 30 segundos) ou álcool gel (mínimo 15 segundos) conforme recomendação da CCIRAS;
- 4.25. Elaborar relatórios de consertos ou aquisições.

5. CONTINGÊNCIA:

Não se aplica.

6. OBSERVAÇÕES:

- 6.1. O manuseio de máquinas e equipamentos devem ser realizados apenas por trabalhadores qualificados e habilitados com treinamento certificado.
- 6.2. Caso o material esteja sujo no final do ciclo da termodesinfetadora, deve ser encaminhado ao expurgo para realizar limpeza adequada do material;
- 6.3. Caso o material esteja úmido ou molhado no final do ciclo da termodesinfetadora, deve ser encaminhado à secadora para secagem adequada;
- 6.4. Na impossibilidade de utilizar a secadora, proceder a secagem manualmente com compressa ou campo seco e limpo;
- 6.5. Os processos devem ser repetidos até que o material esteja adequado para o preparo do mesmo;



PROCEDIMENTOS OPERACIONAIS PADRÃO DO CENTRO DE MATERIAIS E ESTERILIZAÇÃO

POP CME **042** SEPARAÇÃO E INSPEÇÃO VISUAL DO MATERIAL RETIRADO DA TERMODESINFECTORA



POP CME **042** - PÁG.: **3/4** EMISSÃO: **23/07/2014** REVISÃO Nº **03** : **29/06/2023**

6.6. Comunicar a Enfermeira de plantão no CME sobre os instrumentais quebrados para realizar a reposição necessária;

6.7. Se instrumental apresentar alguma sujidade, ferrugem, manchas, devem ser encaminhados para o expurgo para novo processo de lavagem e realizar imersão do mesmo em solução antioxidante por 20 minutos.

7. AUTORES E REVISORES

7.1. Autores / Colaboradores: Ana Lúcia G. Tavares, Bruna Bueno T. Lemos, Fabiana Regina C. D'Império, Viviana Carolina O. Moraes e Williany Dark Serafim.

7.2. Revisores: Priscila Eburneo Laposta Spadotto.

8. REFERÊNCIAS BIBLIOGRÁFICAS

- FELIPPE MJDB, MENDONÇA AM, PRANUVI, MB. Manual de Procedimentos Operacionais Padrão do Centro de Materiais e Esterilização. Hospital Estadual Bauru. 2004. 24p.

- SOBECC. Sociedade Brasileira de Enfermeiros de Centro Cirúrgico, Recuperação Anestésica e Centro de Material e Esterilização. Diretrizes de Práticas em Enfermagem Perioperatória e Processamento de Produtos para Saúde. 8ª ed. São Paulo: SOBECC, 2021.

- BRASIL Ministério do Trabalho e Emprego. Norma Regulamentadora nº 32 (Segurança e Saúde no Trabalho em Estabelecimentos de Saúde). Portaria MTB 3.214 de 08 de junho de 1978.




PROCEDIMENTOS OPERACIONAIS PADRÃO DO CENTRO DE MATERIAIS E ESTERILIZAÇÃO

POP CME 042 SEPARAÇÃO E INSPEÇÃO VISUAL DO MATERIAL RETIRADO DA TERMODESINFECTORA



POP CME 042 - PÁG.: 4/4 EMISSÃO: 23/07/2014 REVISÃO Nº 03 : 29/06/2023

9. TERMO DE AUTORIZAÇÃO DE DIVULGAÇÃO ELETRÔNICA E APROVAÇÃO DE DOCUMENTO

	<p>HOSPITAL DAS CLÍNICAS FACULDADE DE MEDICINA DE BOTUCATU NÚCLEO DE GESTÃO DA QUALIDADE Av. Professor Mário Rubens Guimarães Montenegro, s/n CEP 18618-687 - Botucatu - São Paulo - Brasil Tel. (14) 3811-6218 / (14) 3811-6215 - E-mail qualidade.hcfmb@unesp.br</p>	
TERMO DE AUTORIZAÇÃO DE DIVULGAÇÃO ELETRÔNICA E APROVAÇÃO DE DOCUMENTO		

1. IDENTIFICAÇÃO DO DOCUMENTO

1.1. Título: POP CME 042 - SEPARAÇÃO E INSPEÇÃO VISUAL DO MATERIAL RETIRADO DA TERMODESINFECTORA


1.2. Área Responsável: CENTRO DE MATERIAIS E ESTERILIZAÇÃO

1.3. Data da Elaboração: 23/07/2014 Total de páginas: 04 Data da Revisão: 29/06/2023

Número da Revisão: 03

1.4. Autorização de Divulgação Eletrônica do Documento e Consentimento de Exposição de dados (nome completo e número de registro profissional) durante a vigência do documento:



Eu, como autor e/ou revisor do documento citado, aprovo e autorizo a divulgação eletrônica do mesmo:

NOME	SETOR	ASSINATURA
Priscila Eburneo Laposta Spadotto	CME	

2. DECLARAÇÃO DE CIÊNCIA, APROVAÇÃO DE DOCUMENTO E CONSENTIMENTO DE EXPOSIÇÃO DO NOME COMPLETO (DURANTE O PERÍODO DE VIGÊNCIA DO DOCUMENTO):

Declaro que estou ciente e aprovo o conteúdo do documento: POP CME 042 - SEPARAÇÃO E INSPEÇÃO VISUAL DO MATERIAL RETIRADO DA TERMODESINFECTORA

Também autorizo a exposição do meu nome completo.

Data: 19/01/2024	Assinatura:  Núcleo de Procedimento Diagnóstico e Terapêutico: Enfª Tatiane Roberta Fernandes Teixeira
Data: 19/01/24	Assinatura:  Aprovação da Presidente da Comissão de Padronização da Assistência de Enfermagem: Monique Antônia Coelho

Aprovação da Gerência do NPDT: Enf.ª Tatiane Roberta Fernandes Teixeira | CCIRAS/SESMT - Gestão 2023
Presidente da Comissão de Padronização da Assistência de Enfermagem: Enf.ª Monique Antônia Coelho

Assessoria do Núcleo de Gestão da Qualidade - Gestão 2023