
	<p>HOSPITAL DAS CLÍNICAS FACULDADE DE MEDICINA DE BOTUCATU – UNESP GERÊNCIA DE ENFERMAGEM Av. Prof. Mário Rubens Guimarães Montenegro s/n - Unesp – Campus de Botucatu CEP. 18618-687 – Botucatu – São Paulo – Brasil Tel. (14) 3811-6220 (14) 3811-6000</p>	POP GE 039 – Pág.: 1 / 3	
		Emissão: 13/06/2011	
	<p>MANUAL DE PROCEDIMENTOS OPERACIONAIS PADRÃO DA GERÊNCIA DE ENFERMAGEM</p>	Revisão nº: 04	05/03/2020
POP GE039 – CALÇAR E RETIRAR LUVA ESTÉRIL			

1. **OBJETIVO:** Prevenir a contaminação de procedimentos assépticos e transmissão de microrganismos ao paciente (infecção relacionada à assistência à saúde). Também proporciona a proteção do profissional de saúde.

2. **ABRANGÊNCIA:** Enfermeiros, Técnicos e Auxiliares de enfermagem, Equipe Médica.



3. **MATERIAIS E RECURSOS NECESSÁRIOS:**

3.1. **Materiais Específicos para o Procedimento:** Luva cirúrgica estéril

4. **PROCEDIMENTOS:**

1. Realizar a higienização das mãos com água e sabão antisséptico (mínimo 30 segundos) ou álcool gel (mínimo 15 segundos);
2. Selecionar o par de luva cirúrgica estéril conforme tamanho adequado;
3. Realizar a higienização das mãos com água e sabão antisséptico (mínimo 30 segundos) ou álcool gel (mínimo 15 segundos);
4. Posicionar o material em superfície limpa, seca, segura e plana;
5. Abrir a embalagem externa, puxando a camada superior.
6. Retirar a embalagem interna manuseando somente a parte externa da mesma;
7. Abrir a embalagem interna sobre superfície limpa e seca e expor as luvas esterilizadas de modo que os punho fiquem voltados para o profissional;
8. Com a mão dominante, retirar a luva da embalagem pegando pela parte interna do punho, levantando a luva;
9. Calçar a luva na mão não dominante, com a palma voltada para cima e os dedos unidos, atentando para não contaminar a parte externa;
10. Pegar a outra mão da luva da embalagem com a mão enluvada, segurando por dentro do punho;
11. Calçar a luva na mão dominante, com a palma voltada para cima e os dedos unidos, atentando para não contaminar a parte externa;
12. Ajustar as luvas externamente com as mãos enluvadas;
13. Realizar o procedimento asséptico, para o qual colocou as luvas estéreis;
14. Após realizar o procedimento com técnica asséptica, deve-se retirar as luvas;

<p>Elaboração: Karina A.B.S.Freitas, Débora C. Paulela, Cláudia H.B. Luppi, Liriane M.S.Garita, Carla B. Botelho, Fernanda Sotrate. Silva, Maria Virgínia M.F. Alves, Laura F. Pupo, Camila P. C. da Silva</p>	<p>Aprovação: Presidente da Comissão de Padronização da Assistência de Enfermagem e Gerência de Enfermagem – Gestão 2020</p>	
<p>Revisão: Thais Amanda Leccioli</p>	<p>Aprovação CCIRAS – Gestão 2020</p>	<p>Aprovação SESMT – Gestão 2020</p>
<p>Assessoria: Núcleo de Gestão da Qualidade- Gestão 2020</p>		

	HOSPITAL DAS CLÍNICAS FACULDADE DE MEDICINA DE BOTUCATU – UNESP GERÊNCIA DE ENFERMAGEM Av. Prof. Mário Rubens Guimarães Montenegro s/n - Unesp – Campus de Botucatu CEP. 18618-687 – Botucatu – São Paulo – Brasil Tel. (14) 3811-6220 (14) 3811-6000	POP GE 039 – Pág.: 2 / 3	
		Emissão: 13/06/2011	
	MANUAL DE PROCEDIMENTOS OPERACIONAIS PADRÃO DA GERÊNCIA DE ENFERMAGEM	Revisão nº: 04	05/03/2020
POP GE039 – CALÇAR E RETIRAR LUVA ESTÉRIL			

15. Manter as mão voltadas para baixo;
16. Com a mão dominante, segurar a outra luva perto da extremidade do punho e retirá-la, invertendo-a, isto é, fazendo com que a área contaminada fique voltada para o lado interno.
17. Segurar a luva com segurando a luva com a outra mão que está enluvada;
18. Deslizar os dedos da mão sem luva para dentro da luva da outra mão. Segurar a luva pela parte interna e retirá-la, virando a parte interna para fora.
19. Desprezar as luvas em saco infectante (branco);
20. Realizar a higienização das mãos com água e sabão antisséptico (mínimo 30 segundos) ou álcool gel (mínimo 15 segundos);

5. CONTINGÊNCIA

- ✓ Não se aplica.



6. OBSERVAÇÕES

1. Considerar que o profissional assistencial **NÃO** deve utilizar adornos nas mãos e punhos durante o período de trabalho.
2. Verificar o tamanho adequado da luva a ser calçada.
3. Observar corretamente a sequência estabelecida para que não ocorra contaminação durante a realização do procedimento.
4. Caso ocorra contaminação das luvas durante a colocação ou em qualquer momento do procedimento asséptico, novas luvas estéreis deverão ser colocadas.

7. REFERÊNCIAS BIBLIOGRÁFICAS

1. GUERRERO, GP; BECCARIA, ML.; TREVIZAN, MA. **Procedimento Operacional Padrão: Utilização na Assistência de Enfermagem em Serviços Hospitalares.** Rev. Latino-am. Enfermagem, Ribeirão Preto, v.16, n.6, p.966-972, 2008.
2. BORTOLOZO, NM.; GORAYAB, SBS.; CAMPOS, DAGO.; PAIVA, MCMS. **Técnicas de Enfermagem: Passo a Passo.** EPBU, 2007, 216p.

Elaboração: Karina A.B.S.Freitas, Débora C. Paulela, Cláudia H.B. Luppi, Liriane M.S.Garita, Carla B. Botelho, Fernanda Sotrate. Silva, Maria Virgínia M.F. Alves, Laura F. Pupo, Camila P. C. da Silva	Aprovação: Presidente da Comissão de Padronização da Assistência de Enfermagem e Gerência de Enfermagem – Gestão 2020	
Revisão: Thais Amanda Leccioli	Aprovação CCIRAS – Gestão 2020	Aprovação SESMT – Gestão 2020
	Assessoria: Núcleo de Gestão da Qualidade- Gestão 2020	

	<p style="text-align: center;">HOSPITAL DAS CLÍNICAS FACULDADE DE MEDICINA DE BOTUCATU – UNESP GERÊNCIA DE ENFERMAGEM Av. Prof. Mário Rubens Guimarães Montenegro s/n - Unesp – Campus de Botucatu CEP. 18618-687 – Botucatu – São Paulo – Brasil Tel. (14) 3811-6220 (14) 3811-6000</p>	POP GE 039 – Pág.: 3 / 3	
		Emissão: 13/06/2011	
	<p style="text-align: center;">MANUAL DE PROCEDIMENTOS OPERACIONAIS PADRÃO DA GERÊNCIA DE ENFERMAGEM</p>	Revisão nº: 04	05/03/2020
POP GE039 – CALÇAR E RETIRAR LUVA ESTÉRIL			

3. Norma Regulamentadora 32 – Segurança e Saúde no trabalho em Serviço de Saúde. Portaria MTE-GM 485: 2005.

<p>Elaboração: Karina A B.S.Freitas, Débora C. Paulela, Cláudia H.B. Luppi, Liriane M.S.Garita, Carla B. Botelho, Fernanda Sotrate. Silva, Maria Virgínia M.F. Alves, Laura F. Pupo, Camila P. C. da Silva</p>	<p>Aprovação: Presidente da Comissão de Padronização da Assistência de Enfermagem e Gerência de Enfermagem – Gestão 2020</p>	
<p>Revisão: Thais Amanda Leccioli</p>	Aprovação CCIRAS – Gestão 2020	Aprovação SESMT – Gestão 2020
	<p>Assessoria: Núcleo de Gestão da Qualidade- Gestão 2020</p>	