
	<p style="text-align: center;">HOSPITAL DAS CLÍNICAS FACULDADE DE MEDICINA DE BOTUCATU – UNESP Laboratório de Análises Clínicas Av. Prof. Mário Rubens Guimarães Montenegro s/n - Unesp – Campus de Botucatu CEP. 18618-687 – Botucatu – São Paulo – Tel. (14) 3811-6278 – E-mail: superintendencia.hcfmb@unesp.br</p>	NR GE 001 – Pág.: 1 / 6	
		Emissão: 08/04/2022	
	NORMAS E ROTINAS DA GERÊNCIA DE ENFERMAGEM	Revisão nº:	
NR GE 001 – AFERIÇÃO DE SINAIS VITAIS (SSVV)			

1. NORMAS E ROTINAS EM RELAÇÃO À AFERIÇÃO DE SSVV

1.1. AFERIÇÃO DE SSVV

Os SSVV incluem a aferição da frequência cardíaca, da frequência respiratória, da temperatura e da pressão arterial.

Considerando o paciente internado em enfermaria de hospital de alta complexidade, fica padronizado a verificação dos SSVV no intervalo de 6 (seis) horas, seguindo os critérios da classificação da escala de Fugulin.

Os horários estabelecidos são: **8h, 14h, 20h e 02h**. No entanto, algumas exceções devem ser levadas em consideração:

- Pacientes em pós-operatório imediato (primeiras 24 horas) deverão ter seus sinais vitais verificados de hora em hora, nas primeiras 4 horas e depois, a cada 4 horas, até completar 24 horas;
- Pacientes que apresentarem instabilidade hemodinâmica, a discussão do caso entre as equipes faz-se necessário para definição da frequência de verificação de SSVV;
- Nas Unidades de Terapia Intensiva, o controle é realizado pela monitorização contínua dos SSVV e registrado em intervalo de 2 horas, com início às 8hs.



É importante salientar que na verificação dos SSVV, é contra-indicado a aferição da pressão arterial em membros com:

- presença de acessos venosos (incluindo cateter de PICC), terapia intravenosa, cirurgia local, edema, lesão, fraturas, fístula arteriovenosa, enxerto, mastectomia bilateral ou amputação.

O registro dos sinais vitais durante o período de 24 horas deverá ser realizado em impresso próprio, específico para as unidades de internação (anexo I) e para as unidades infantis de terapia intensiva (anexo II). Durante sua utilização, o documento deverá permanecer no Posto de Enfermagem, em local apropriado.

Os impressos deverão ser arquivados no setor, para posterior envio ao prontuário do paciente. Cabe salientar que o impresso é uma ferramenta para melhor controle do registro dos SSVV, não excluindo a necessidade da anotação no prontuário eletrônico.

Aprovação da Gerente de Enfermagem: Darlene Bravim Cerqueira
Assessoria: Núcleo de Gestão da Qualidade: Gestão 2022

	<p style="text-align: center;">HOSPITAL DAS CLÍNICAS FACULDADE DE MEDICINA DE BOTUCATU – UNESP Laboratório de Análises Clínicas Av. Prof. Mário Rubens Guimarães Montenegro s/n - Unesp – Campus de Botucatu CEP. 18618-687 – Botucatu – São Paulo – Tel. (14) 3811-6278 – E-mail: superintendencia.hcfmb@unesp.br</p>	NR GE 001 – Pág.: 2 / 6	
		Emissão: 08/04/2022	
	NORMAS E ROTINAS DA GERÊNCIA DE ENFERMAGEM	Revisão nº:	
NR GE 001 – AFERIÇÃO DE SINAIS VITAIS (SSVV)			



2. AUTORES

- Mariele Gobo de Oliveira;
- Daniele de Oliveira Gomes;
- Natália Castro Pires de Almeida;
- Tânia Roberta Limeira Felipe.

3. REFERÊNCIAS BIBLIOGRÁFICAS



- 1 FELIPPE, M.J.D.B.; COLNAGO, M.B.P.; DOTTO, R. et RUIZ P. **Manual de Normas e Rotinas de Unidades de Internação**. Hospital Estadual Bauru, R03. Fev, 2006.
- 2 FILSON K, ET AL. Post-operative vital signs: How often is too often? *Journal of Clinical Oncology* 36, no. 30_suppl (October 20, 2018) 210-210.
- 3 HENDRICKS, H. **Planejamento e Organização do Serviço de Enfermagem. Manual de Normas e Rotinas**. Apostila. São Paulo. CEDAS. Centro Universitário São Camilo. 1998. 87p.
- 4 Segunda Opinião Formativa. Como proceder frente a verificação de pressão arterial em mastectomizadas? [Núcleo de Telessaúde Santa Catarina](#) | 24 abr 2017 | ID: sof-36487.
- 5 Kreuning EB, Graube SL, Meneghete MC, Fontana RT, Rodrigues FCP, Bittencourt VLL. Protocolo de aferição da pressão arterial em membros inferiores. *Rev. Baiana enferm.* 2018;32:e27394.

Aprovação da Gerente de Enfermagem: Darlene Bravim Cerqueira
Assessoria: Núcleo de Gestão da Qualidade: Gestão 2022

	<p style="text-align: center;">HOSPITAL DAS CLÍNICAS FACULDADE DE MEDICINA DE BOTUCATU – UNESP Laboratório de Análises Clínicas Av. Prof. Mário Rubens Guimarães Montenegro s/n - Unesp – Campus de Botucatu CEP. 18618-687 – Botucatu – São Paulo – Tel. (14) 3811-6278 – E-mail: superintendencia.hcfmb@unesp.br</p>	NR GE 001 – Pág.: 3 / 6	
		Emissão: 08/04/2022	
	<p style="text-align: center;">NORMAS E ROTINAS DA GERÊNCIA DE ENFERMAGEM</p>	Revisão nº:	
		NR GE 001 – AFERIÇÃO DE SINAIS VITAIS (SSVV)	



4. ANEXOS

4.1. Anexo I

	ETIQUETA DO PACIENTE	LEGENDAS				ESCALA DE DOR									
		QUANTIDADE + - Pouca ++ - Média +++ - Grande	DIURESE AC - Amarela Clara AE - Amarela Escura [] - Concentrada H - Hematúrica P - Piúrica	EVACUAÇÃO FP - Fezes Pastosas FL - Fezes Líquidas FE - Fezes Endurecidas	DECÚBITO DDH - Horizontal DLD - Lateral Direito DLE - Lat. Esquerdo										
PRECAUÇÃO:															
DATA:		DIH:		SETOR:				PREVENÇÃO LPP							
CONTROLE DE SSVV								GANHOS				PERDAS		DECÚBITO	
HORA	PA	FC	FR	SpO ₂	TA	HGT	DOR	DIETA	SORO	SNE	DIURESE	EVAC.	SNG	DRENOS	DECÚBITO
7H															
8H															
9H															
10H															
11H															
12H															
PROFISSIONAL RESPONSÁVEL:															
13H															
14H															
15H															
16H															
17H															
18H															
PROFISSIONAL RESPONSÁVEL:															
19H															
20H															
21H															
22H															
23H															
0H															
PROFISSIONAL RESPONSÁVEL:															
1H															
2H															
3H															
4H															
5H															
6H															
PROFISSIONAL RESPONSÁVEL:															


Aprovação da Gerente de Enfermagem: Darlene Bravim Cerqueira

Assessoria: Núcleo de Gestão da Qualidade: Gestão 2022

	<p align="center">HOSPITAL DAS CLÍNICAS FACULDADE DE MEDICINA DE BOTUCATU – UNESP Laboratório de Análises Clínicas Av. Prof. Mário Rubens Guimarães Montenegro s/n - Unesp – Campus de Botucatu CEP. 18618-687 – Botucatu – São Paulo – Tel. (14) 3811-6278 – E-mail: superintendencia.hcfmb@unesp.br</p>	<p align="center">NR GE 001 – Pág.: 4 / 6</p>	
		<p align="center">Emissão: 08/04/2022</p>	
	<p>NORMAS E ROTINAS DA GERÊNCIA DE ENFERMAGEM</p>	<p>Revisão nº:</p>	
<p align="center">NR GE 001 – AFERIÇÃO DE SINAIS VITAIS (SSVV)</p>			



4.2. Anexo II

Impresso UTI - Frente


	<p align="center">ETIQUETA DO PACIENTE</p>										<p>SETOR:</p>																		
											<p align="center">LEGENDAS</p> <table border="1"> <thead> <tr> <th>QUANTIDADE</th> <th>DIURESE</th> <th>EVACUAÇÃO</th> <th>DECÚBITO</th> </tr> </thead> <tbody> <tr> <td>+ - Pouca</td> <td>AC = Amarela Clara</td> <td>FP = Fezes Pastosas</td> <td>DDH = Horizontal</td> </tr> <tr> <td>++ - Média</td> <td>AE = Amarela Escura</td> <td>FL = Fezes Líquidas</td> <td>DLD = Lateral Direito</td> </tr> <tr> <td>+++ - Grande</td> <td>[] = Concentrada</td> <td>FE = Fezes Endurecida</td> <td>DLE = Lat. Esquerdo</td> </tr> <tr> <td></td> <td>H = Hematúrica P = Plúrica</td> <td></td> <td></td> </tr> </tbody> </table>										QUANTIDADE	DIURESE	EVACUAÇÃO	DECÚBITO	+ - Pouca	AC = Amarela Clara	FP = Fezes Pastosas	DDH = Horizontal	++ - Média
QUANTIDADE	DIURESE	EVACUAÇÃO	DECÚBITO																										
+ - Pouca	AC = Amarela Clara	FP = Fezes Pastosas	DDH = Horizontal																										
++ - Média	AE = Amarela Escura	FL = Fezes Líquidas	DLD = Lateral Direito																										
+++ - Grande	[] = Concentrada	FE = Fezes Endurecida	DLE = Lat. Esquerdo																										
	H = Hematúrica P = Plúrica																												
<p>PRECAUÇÃO:</p>										<p>DATA: DIH: DIUTI: HD: NAS: PESO: ALTURA:</p>																			
<p align="center">CONTROLE DE SSVV</p>										<p align="center">GANHOS</p>					<p align="center">PERDAS</p>														
HORA	PA	PAM	FC	FR	SpO ₂	TA	T _{inc}	HGT	DOR	DIETA	SORO				DIURESE	EVAC.	SNG	DRENOS											
7H																													
8H																													
9H																													
10H																													
11H																													
12H																													
<p align="center">BALANÇO PARCIAL</p>																													
13H																													
14H																													
15H																													
16H																													
17H																													
18H																													
<p align="center">BALANÇO PARCIAL</p>																													
19H																													
20H																													
21H																													
22H																													
23H																													
0H																													
<p align="center">BALANÇO PARCIAL</p>																													
1H																													
2H																													
3H																													
4H																													
5H																													
6H																													
<p align="center">BALANÇO PARCIAL</p>																													

Aprovação da Gerente de Enfermagem: Darlene Bravim Cerqueira

Assessoria: Núcleo de Gestão da Qualidade: Gestão 2022

	<p align="center">HOSPITAL DAS CLÍNICAS FACULDADE DE MEDICINA DE BOTUCATU – UNESP Laboratório de Análises Clínicas Av. Prof. Mário Rubens Guimarães Montenegro s/n - Unesp – Campus de Botucatu CEP. 18618-687 – Botucatu – São Paulo – Tel. (14) 3811-6278 – E-mail: superintendencia.hcfmb@unesp.br</p>	NR GE 001 – Pág.: 6 / 6	
		Emissão: 08/04/2022	
	NORMAS E ROTINAS DA GERÊNCIA DE ENFERMAGEM	Revisão nº:	
NR GE 001 – AFERIÇÃO DE SINAIS VITAIS (SSVV)			

5. TERMO DE AUTORIZAÇÃO DE DIVULGAÇÃO E APROVAÇÃO DE DOCUMENTO

	<p>HOSPITAL DAS CLÍNICAS FACULDADE DE MEDICINA DE BOTUCATU NÚCLEO DE GESTÃO DA QUALIDADE Av. Professor Mário Rubens Guimarães Montenegro, s/n CEP 18618-687 – Botucatu – São Paulo – Brasil Tel. (14) 3811-6218 / (14) 3811-6218 – E-mail: qualidade.hcfmb@unesp.br</p>	
TERMO DE AUTORIZAÇÃO DE DIVULGAÇÃO ELETRÔNICA E APROVAÇÃO DE DOCUMENTO		

1. IDENTIFICAÇÃO DO DOCUMENTO	
1.1. Título: NR NI 001 – AFERIÇÃO DE SINAIS VITAIS (SSVV)	
1.2. Área Responsável: Gerência de Enfermagem	
1.3. Data da Elaboração: 08/04/2022 Total de páginas: 06 Data da Revisão: __/__/__	
Número da Revisão:	
2. DECLARAÇÃO DE CIÊNCIA, APROVAÇÃO DE DOCUMENTO E CONSENTIMENTO DE EXPOSIÇÃO DO NOME COMPLETO	
Declaro que estou ciente e aprovo o conteúdo do documento: NR NI 001 – AFERIÇÃO DE SINAIS VITAIS (SSVV).	
Aprovo também a divulgação do meu nome completo:	
Data: 31/4/22	Assinatura:  Gerente de Enfermagem: Darlene Bravim Cerqueira 

Elaboração do Termo: En ^o Juliana S. Oliveira, Tatiane Biazon Rossi, Benvenuto, En ^o Cristiane R. Fortaleza	Aprovação Superintendência e Chefe de Gabinete do HC: Prof. Adj. André Luis Balbi e Prof. Dr. José Carlos Trindade Filho.
---	---

Aprovação da Gerente de Enfermagem: Darlene Bravim Cerqueira
Assessoria: Núcleo de Gestão da Qualidade: Gestão 2022