



# PROCEDIMENTO OPERACIONAL PADRÃO DA GERÊNCIA DE ENGENHARIA CLÍNICA GEC



POP GEC 015 LANÇAMENTO DO CRONOGRAMA DE QUALIFICAÇÃO NO SISTEMA EFFORT

POP GEC 015 - PÁG.: 1/13 EMISSÃO: 27/06/2022 REVISÃO Nº 01 : 08/05/2023

## 1. OBJETIVO:

Padronizar o lançamento do cronograma de qualificação no Sistema Effort.

## 2. ABRANGÊNCIA:

Funcionários do Núcleo da Gestão de Qualidade em EMH da Gerência de Engenharia Clínica.

## 3. MATERIAL E DOCUMENTOS NECESSÁRIOS:

**3.1. Equipamentos de Proteção Individual (EPI's):** Não se aplica.

**3.2. Materiais e Equipamentos Específicos para o Procedimento:** Computador com acesso à internet, Sistema Effort e Cronograma de Qualificação.

## 4. PROCEDIMENTO:

4.1. Ter em mãos o Cronograma de Qualificação do próximo ano;

4.2. Acessar o sistema Effort via Portal de Acesso a Sistemas do HCFMB e clicar no ícone "Engenharia Clínica"; **OU**

Aprovação - Diretor do Departamento de Infraestrutura: Marcelo Roberto Martins | Gerente da GEC: Vinicius Tadeu Ramires

Assessoria do Núcleo de Gestão da Qualidade - Gestão 2023



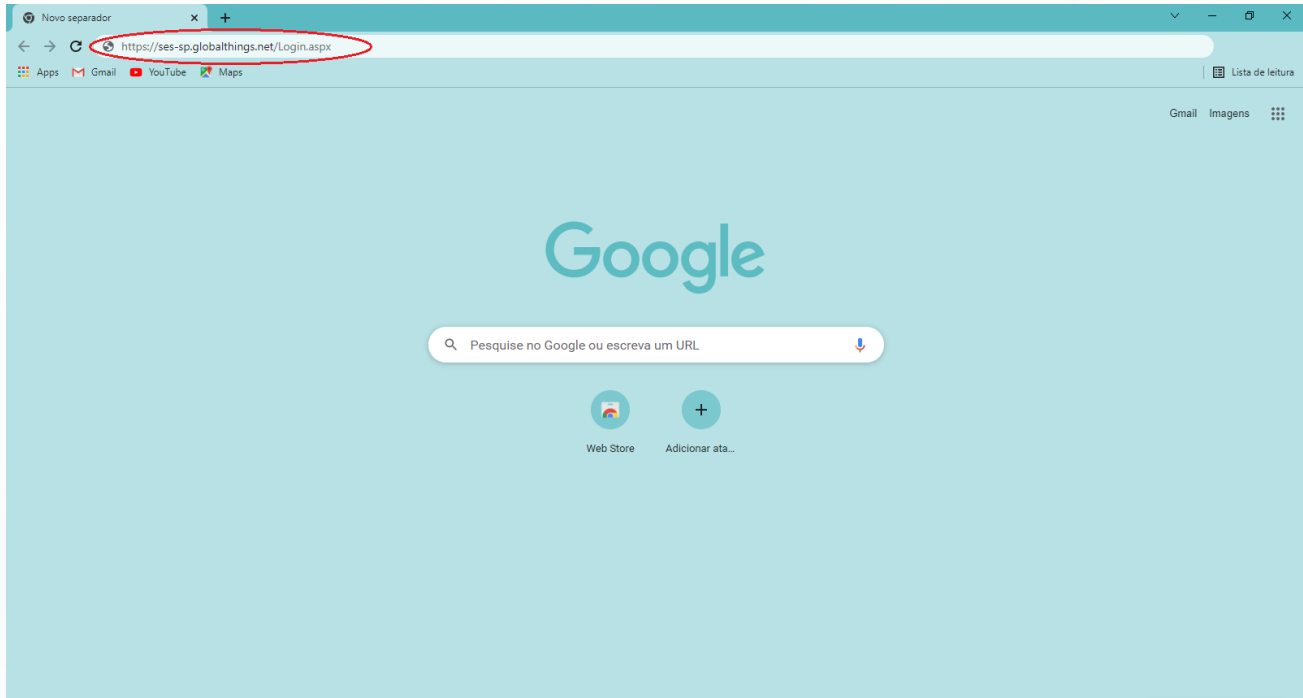
# PROCEDIMENTO OPERACIONAL PADRÃO DA GERÊNCIA DE ENGENHARIA CLÍNICA GEC



POP GEC 015 LANÇAMENTO DO CRONOGRAMA DE QUALIFICAÇÃO NO SISTEMA EFFORT

POP GEC 015 - PÁG.: 2/13 EMISSÃO: 27/06/2022 REVISÃO Nº 01 : 08/05/2023

4.3. Acessar diretamente pela barra de endereços do browser através do link: “https://ses-sp.globalthings.net/Login.aspx”;



4.4. Preencher Na tela inicial do Sistema Effort deve-se preencher os campos com os dados pessoais de “Nome de Acesso” e “Senha”;





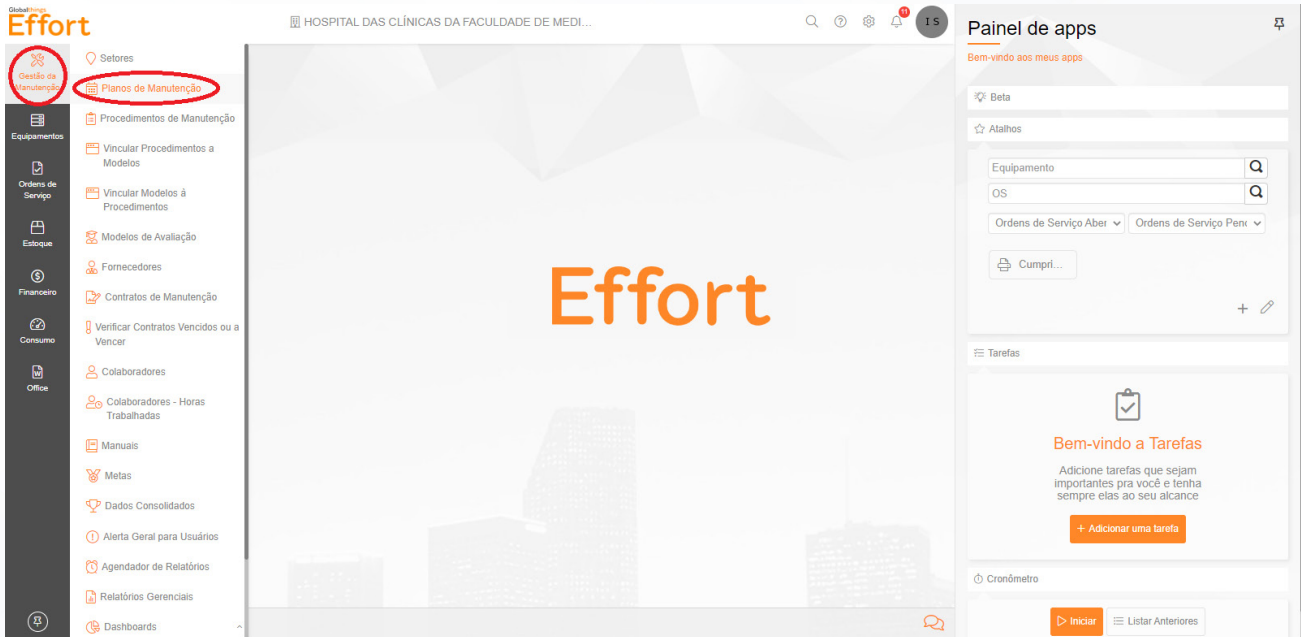
# PROCEDIMENTO OPERACIONAL PADRÃO DA GERÊNCIA DE ENGENHARIA CLÍNICA GEC



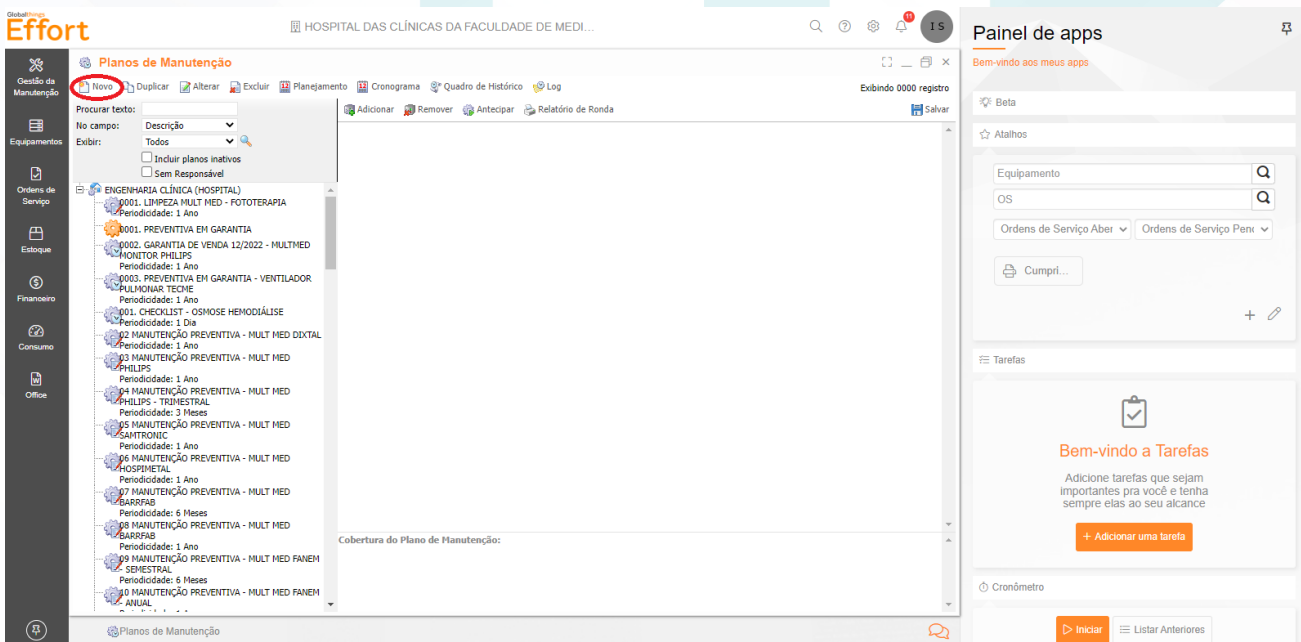
POP GEC **015** LANÇAMENTO DO CRONOGRAMA DE QUALIFICAÇÃO NO SISTEMA EFFORT

POP GEC **015** - PÁG.: **3/13** EMISSÃO: **27/06/2022** REVISÃO Nº **01** : **08/05/2023**

4.5. Clicar em “Gestão da Manutenção” no campo a esquerda e depois em “Planos de Manutenção”;



4.6. Selecionar o ícone “Novo” na janela “Planos de Manutenção” para incluir um novo plano de manutenção preventiva;



4.7. Selecionar o item “Ativo”;

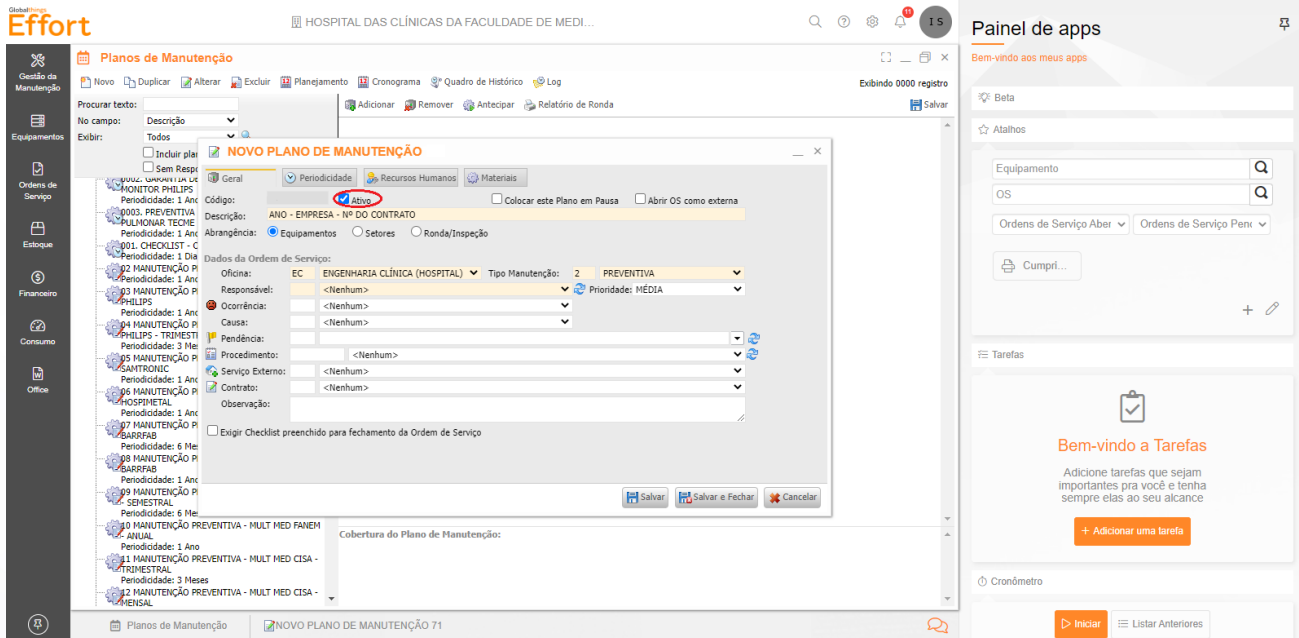


# PROCEDIMENTO OPERACIONAL PADRÃO DA GERÊNCIA DE ENGENHARIA CLÍNICA GEC

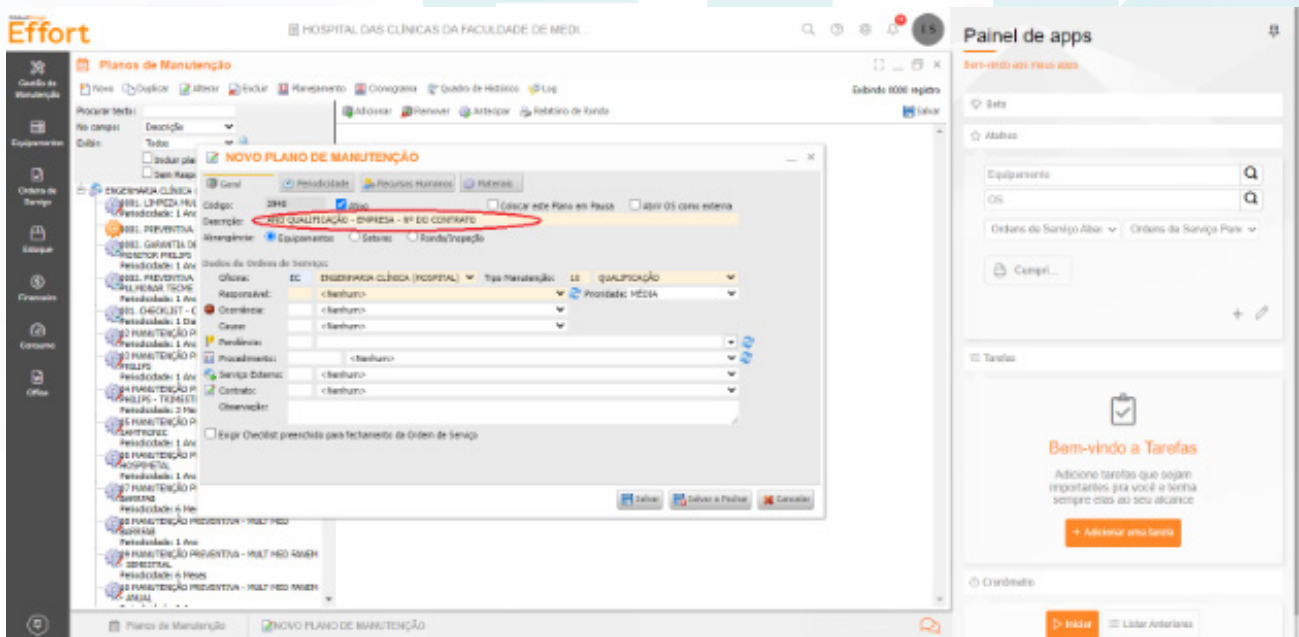


POP GEC 015 LANÇAMENTO DO CRONOGRAMA DE QUALIFICAÇÃO NO SISTEMA EFFORT

POP GEC 015 - PÁG.: 4/13 EMISSÃO: 27/06/2022 REVISÃO Nº 01 : 08/05/2023



4.8. Preencher o campo “Descrição” com: o ano vigente do cronograma de qualificação, a empresa referida e o número do contrato;



4.9. Selecionar “Equipamentos” no campo “Abrangência”;

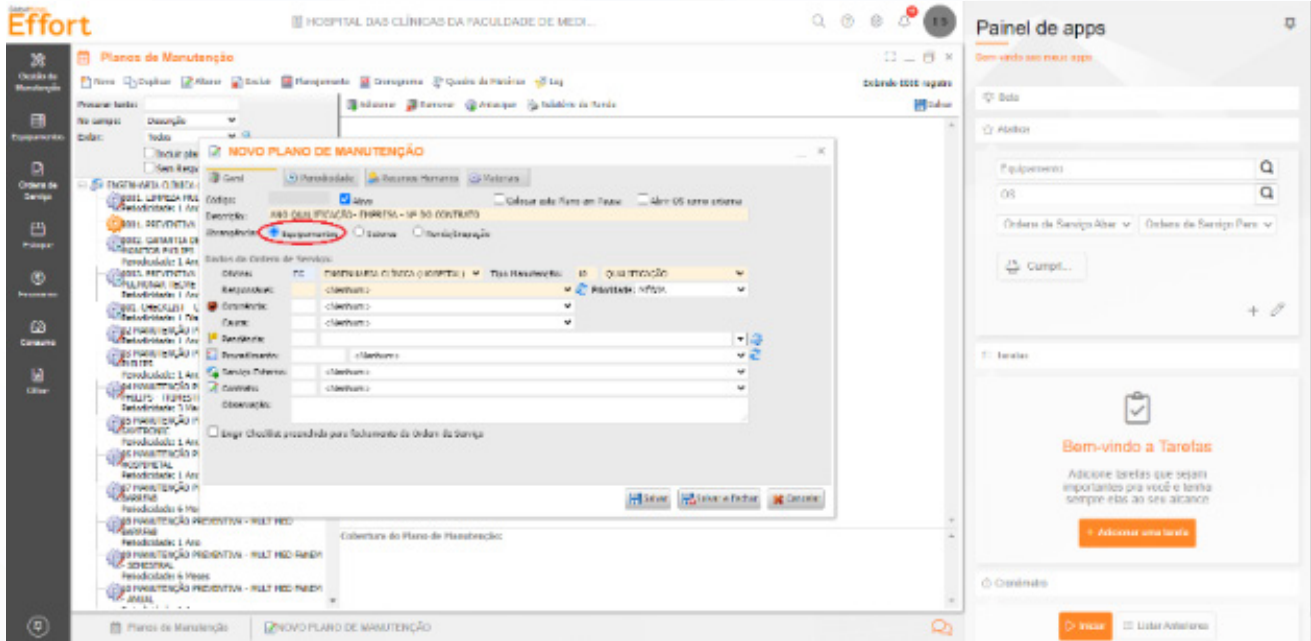


# PROCEDIMENTO OPERACIONAL PADRÃO DA GERÊNCIA DE ENGENHARIA CLÍNICA GEC

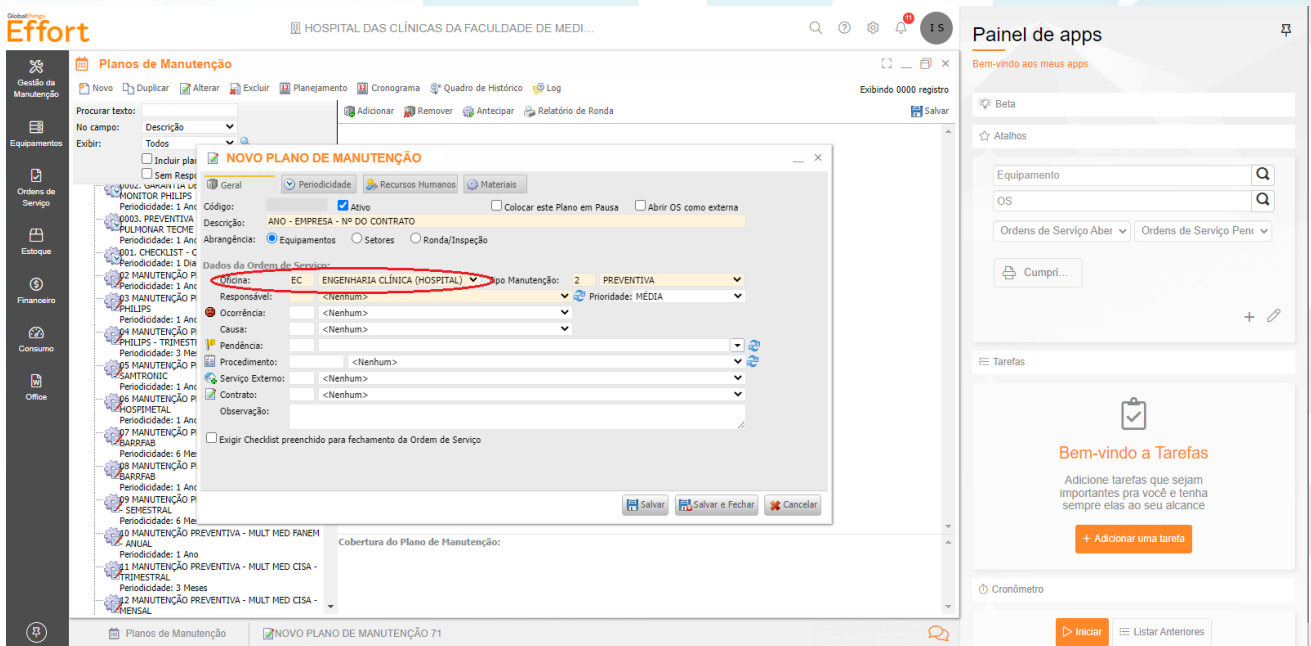


POP GEC **015** LANÇAMENTO DO CRONOGRAMA DE QUALIFICAÇÃO NO SISTEMA EFFORT

POP GEC **015** - PÁG.: **5/13** EMISSÃO: **27/06/2022** REVISÃO Nº **01** : **08/05/2023**



4.10. Selecionar “ENGENHARIA CLÍNICA (HOSPITAL)” no campo “Oficina”, ou preencher com o código “EC” no campo destinado para códigos;



4.11. Selecionar “QUALIFICAÇÃO” no campo “Tipo Manutenção”, ou preencher com o código “10” no campo destinado para códigos;

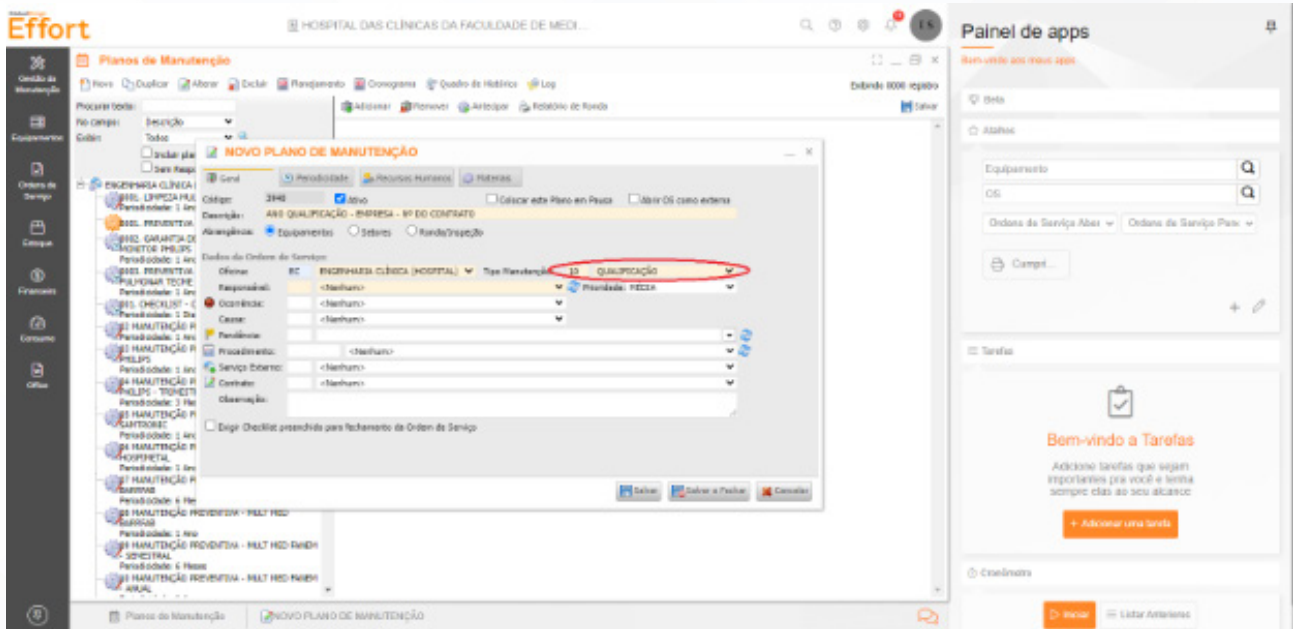


# PROCEDIMENTO OPERACIONAL PADRÃO DA GERÊNCIA DE ENGENHARIA CLÍNICA GEC

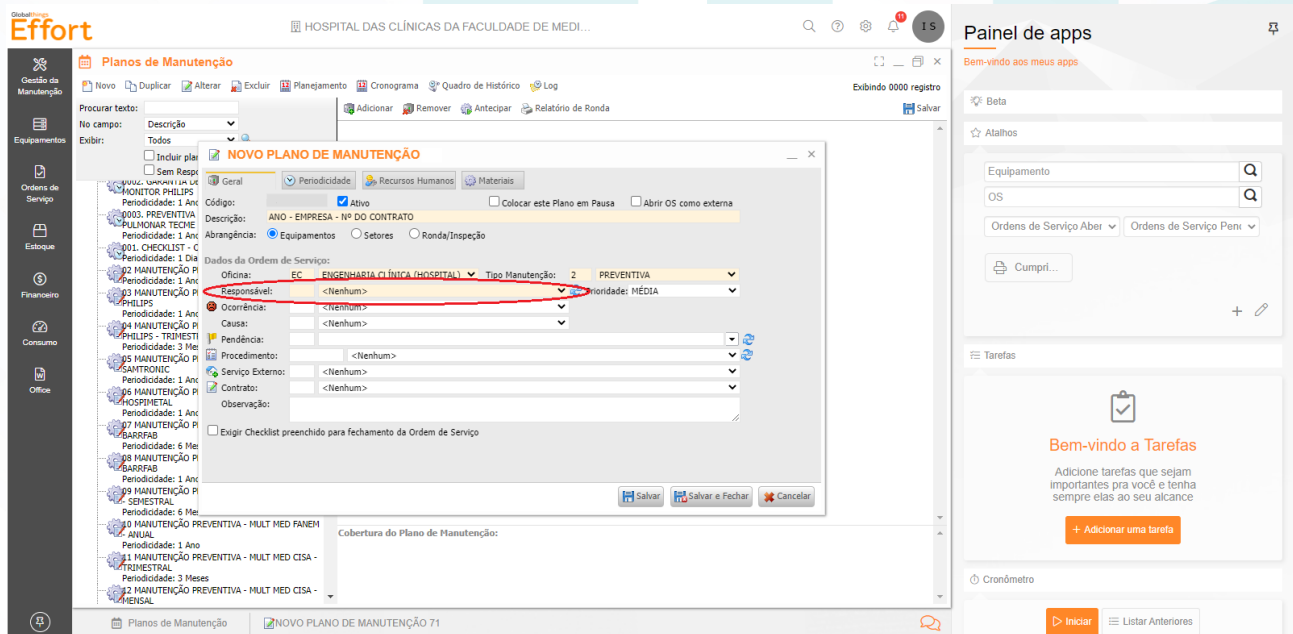
POP GEC 015 LANÇAMENTO DO CRONOGRAMA DE QUALIFICAÇÃO NO SISTEMA EFFORT



POP GEC 015 - PÁG.: 6/13 EMISSÃO: 27/06/2022 REVISÃO Nº 01 : 08/05/2023



4.12. Selecionar o responsável pela Ordem de Serviço no campo “Responsável”;



4.13. Selecionar o contrato (caso possua), correspondente ao cronograma a ser criado, no campo “Contrato”;

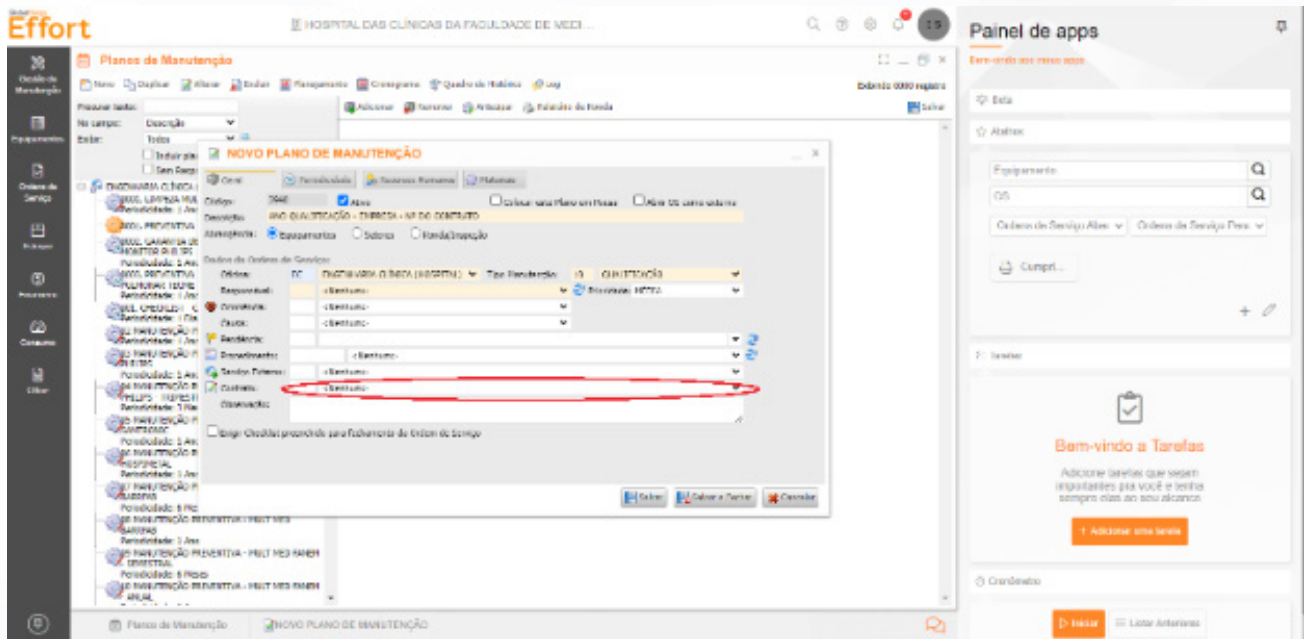


# PROCEDIMENTO OPERACIONAL PADRÃO DA GERÊNCIA DE ENGENHARIA CLÍNICA GEC

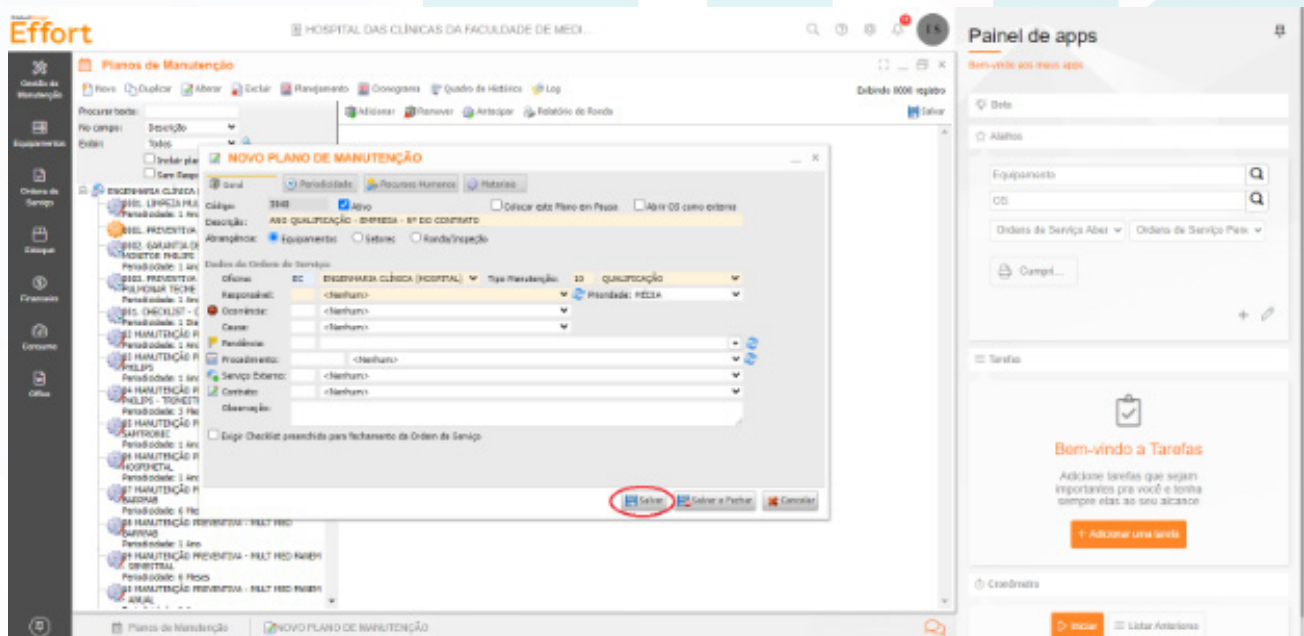
POP GEC 015 LANÇAMENTO DO CRONOGRAMA DE QUALIFICAÇÃO NO SISTEMA EFFORT



POP GEC 015 - PÁG.: 7/13 EMISSÃO: 27/06/2022 REVISÃO Nº 01 : 08/05/2023



4.14. Clicar no ícone “Salvar” para salvar o novo plano de manutenção;



4.15. Clicar na aba “Periodicidade” para definir o tempo em que será executado a manutenção preventiva;

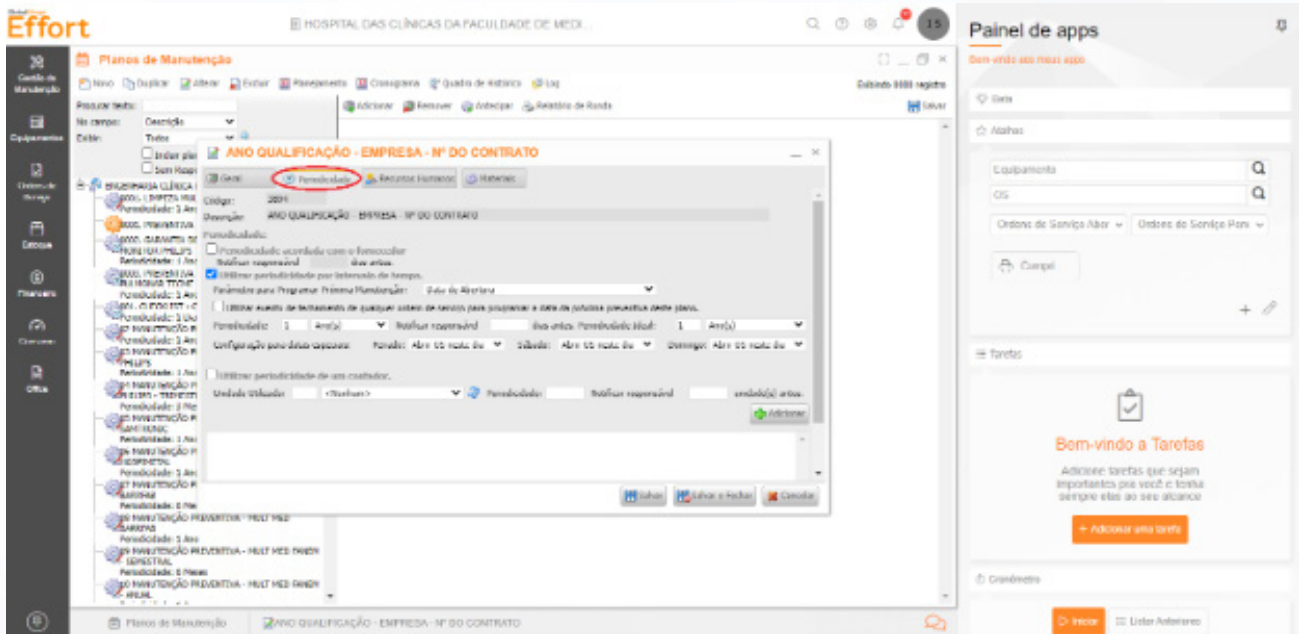


# PROCEDIMENTO OPERACIONAL PADRÃO DA GERÊNCIA DE ENGENHARIA CLÍNICA GEC

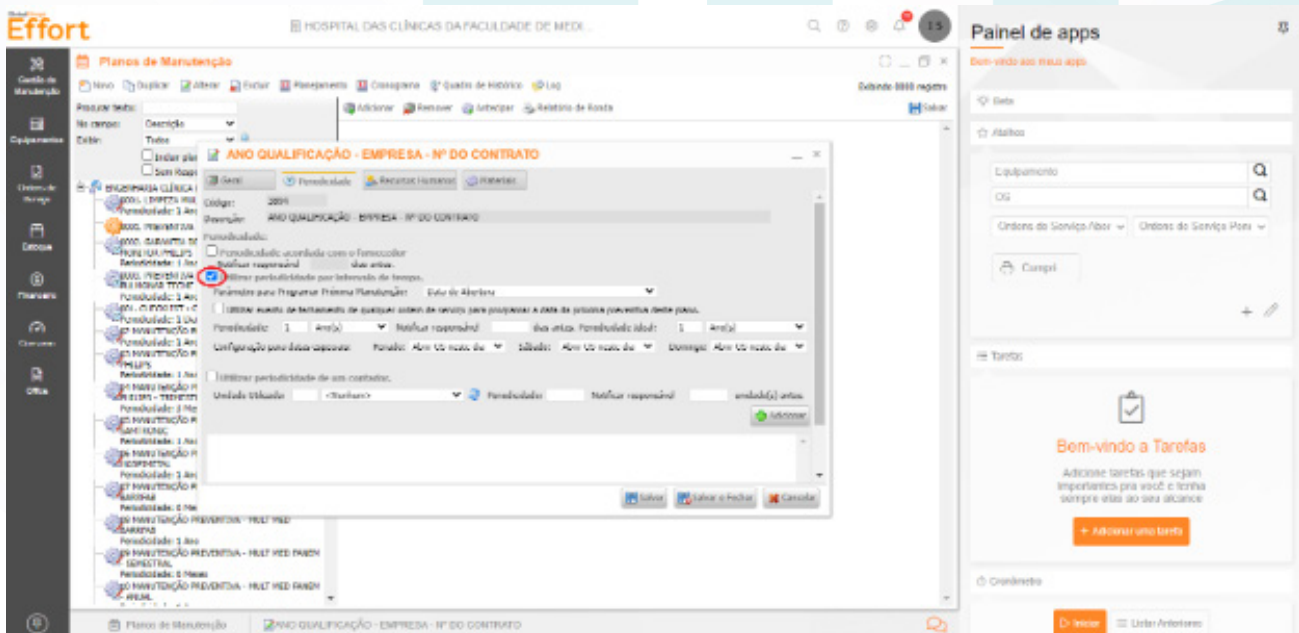


POP GEC 015 LANÇAMENTO DO CRONOGRAMA DE QUALIFICAÇÃO NO SISTEMA EFFORT

POP GEC 015 - PÁG.: 8/13 EMISSÃO: 27/06/2022 REVISÃO Nº 01 : 08/05/2023



4.16. CSelecionar o campo “Utilizar periodicidade por intervalo de tempo”;



4.17. Selecionar no campo “Parâmetro para Programar Próxima Manutenção” a “Data de abertura”;



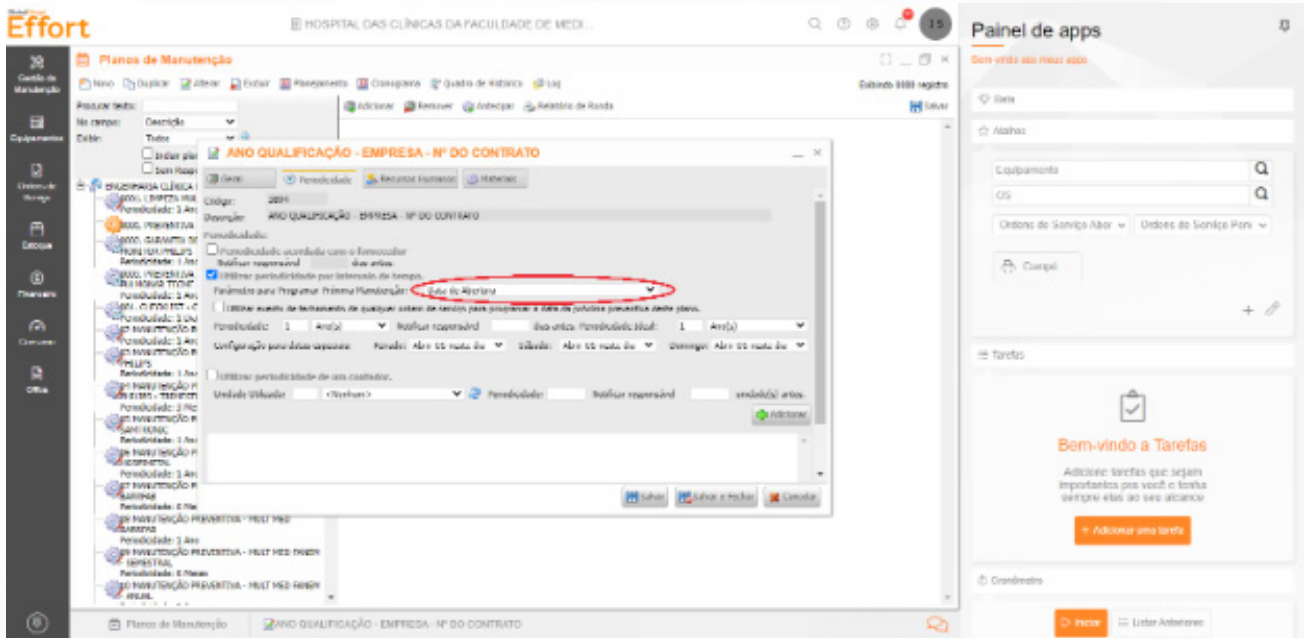


# PROCEDIMENTO OPERACIONAL PADRÃO DA GERÊNCIA DE ENGENHARIA CLÍNICA GEC

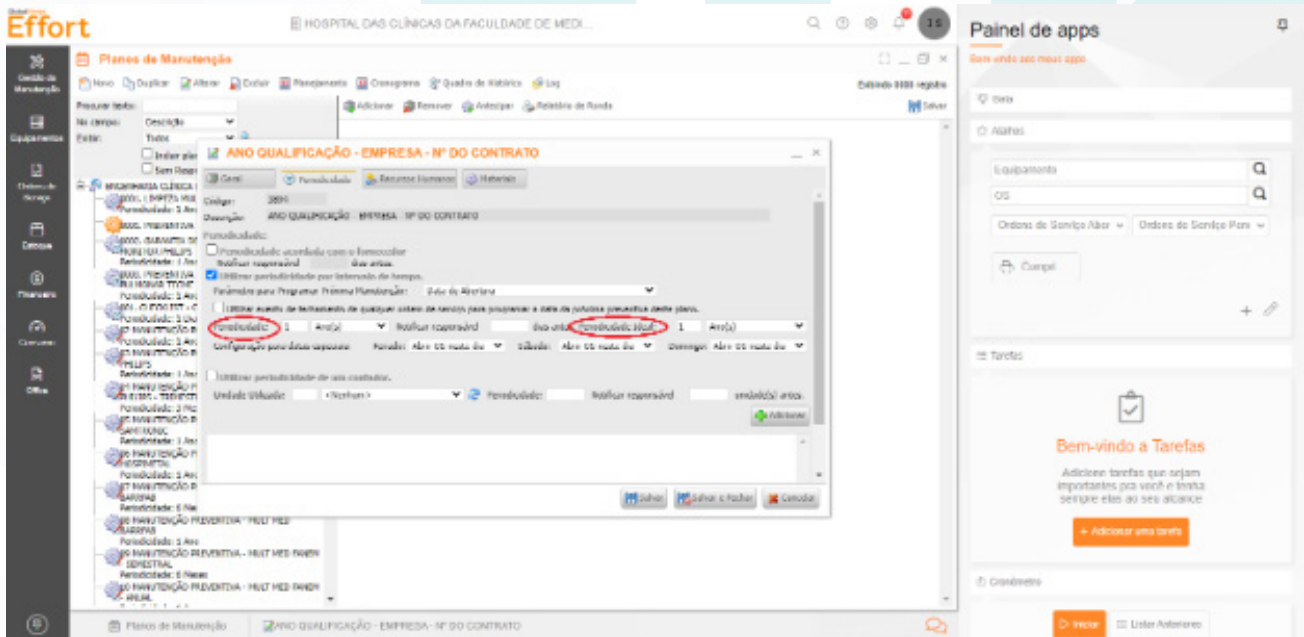
POP GEC 015 LANÇAMENTO DO CRONOGRAMA DE QUALIFICAÇÃO NO SISTEMA EFFORT



POP GEC 015 - PÁG.: 9/13 EMISSÃO: 27/06/2022 REVISÃO Nº 01 : 08/05/2023



4.18. Selecionar nos campos “Periodicidade” e “Periodicidade Ideal” o tempo em que a qualificação deve ocorrer, conforme consta no Projeto Executivo;



4.19. Clicar em “Salvar”;

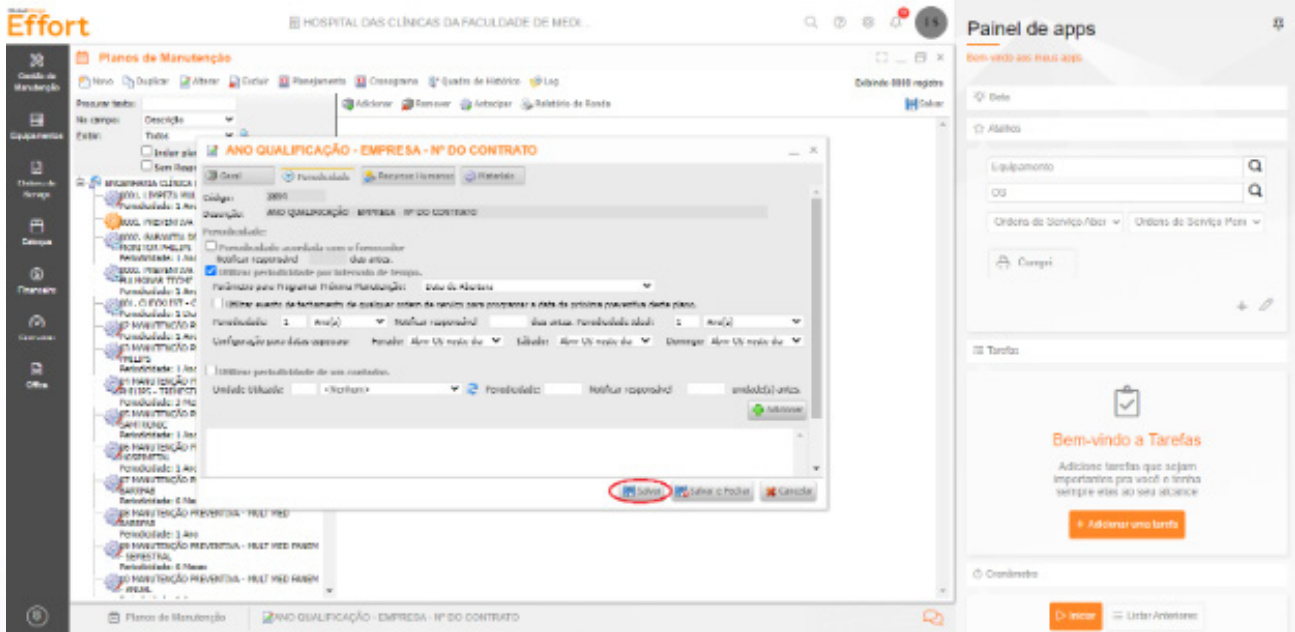


# PROCEDIMENTO OPERACIONAL PADRÃO DA GERÊNCIA DE ENGENHARIA CLÍNICA GEC

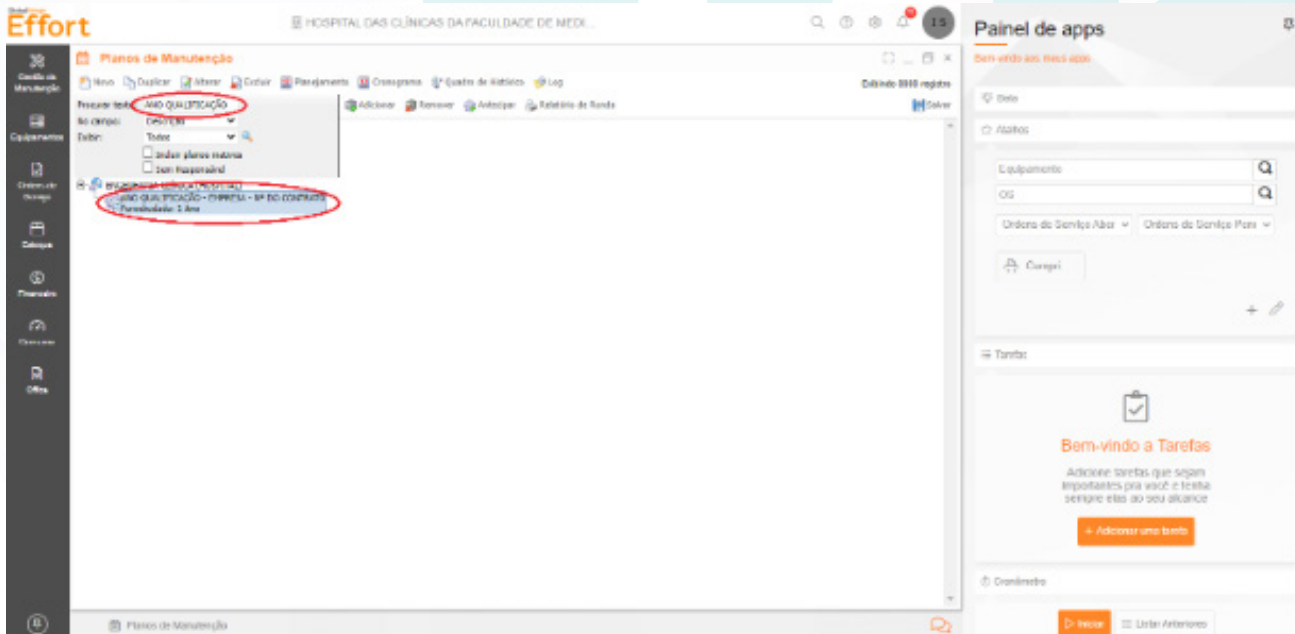
POP GEC 015 LANÇAMENTO DO CRONOGRAMA DE QUALIFICAÇÃO NO SISTEMA EFFORT



POP GEC 015 - PÁG.: 10/13 EMISSÃO: 27/06/2022 REVISÃO Nº 01 : 08/05/2023



4.20. Procurar pelo plano de manutenção criado e selecioná-lo;



4.21. Clicar no ícone “Adicionar”;

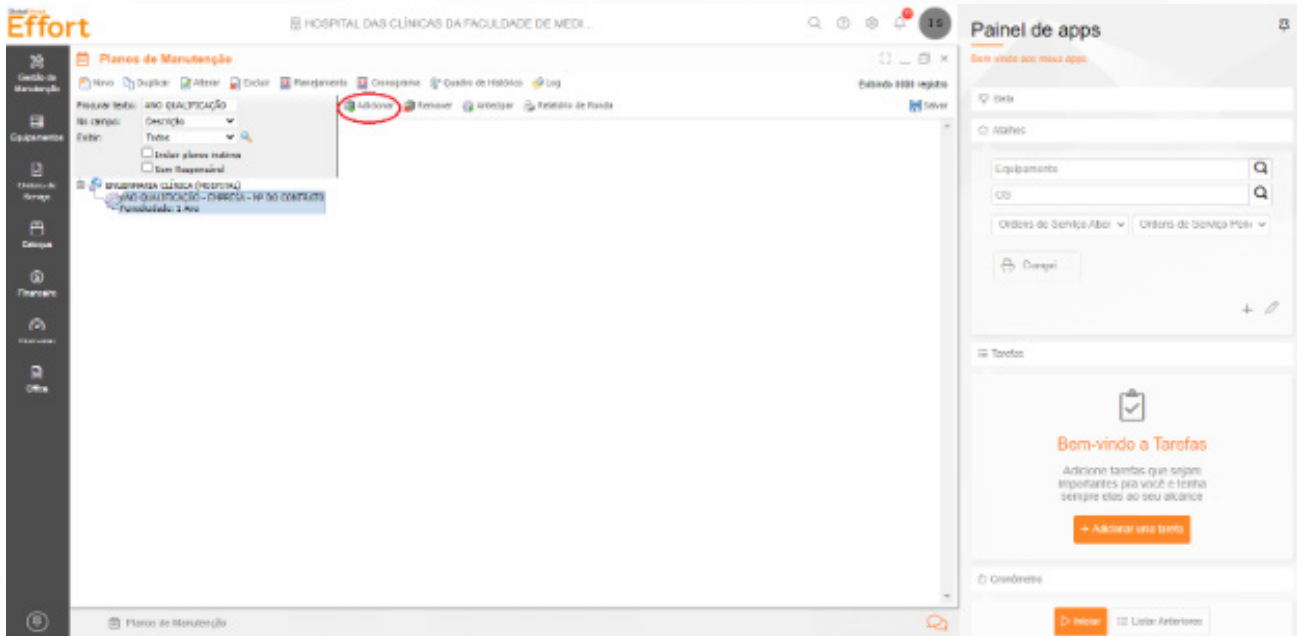


# PROCEDIMENTO OPERACIONAL PADRÃO DA GERÊNCIA DE ENGENHARIA CLÍNICA GEC

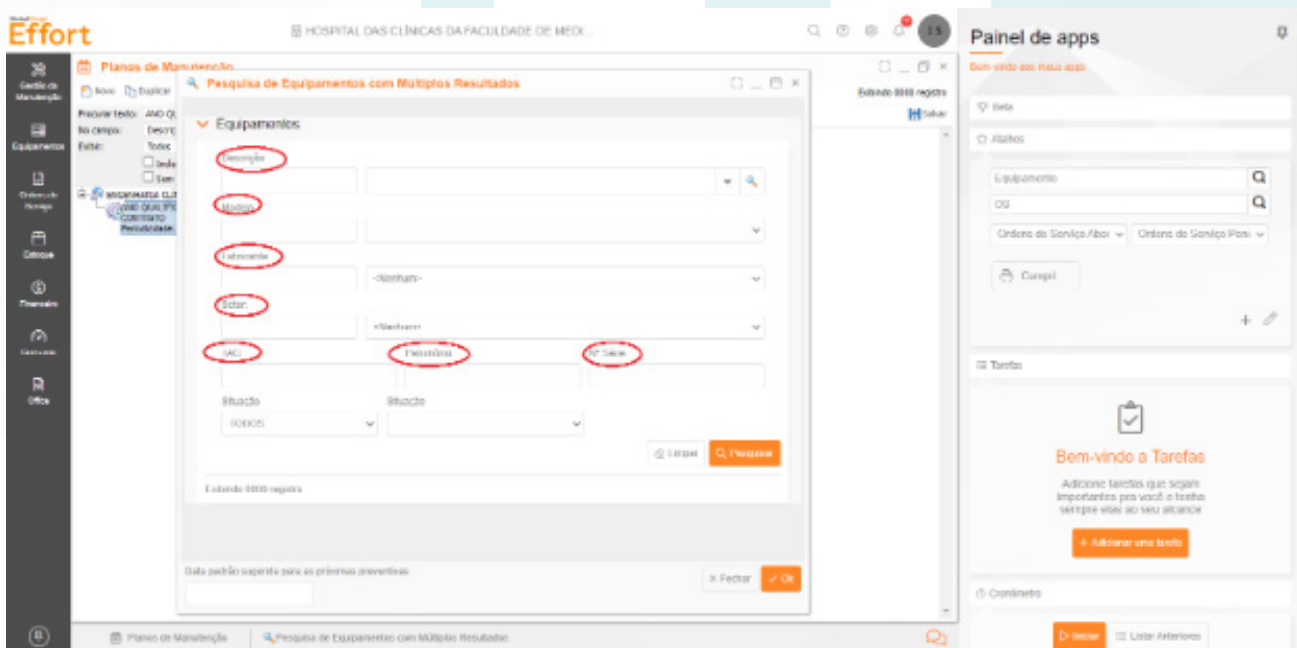


POP GEC 015 LANÇAMENTO DO CRONOGRAMA DE QUALIFICAÇÃO NO SISTEMA EFFORT

POP GEC 015 - PÁG.: 11/13 EMISSÃO: 27/06/2022 REVISÃO Nº 01 : 08/05/2023



4.22. Procurar pelo equipamento que deseja inserir ao plano de manutenção, sendo que é possível procurar o equipamento por: descrição, modelo, fabricante, setor, TAG, patrimônio e/ou número de série;



4.23. Selecionar o equipamento e inserir a data prevista para a realização da qualificação, sempre inserir o primeiro dia do mês nesse campo (01/MM/AAAA), e clicar em "OK";

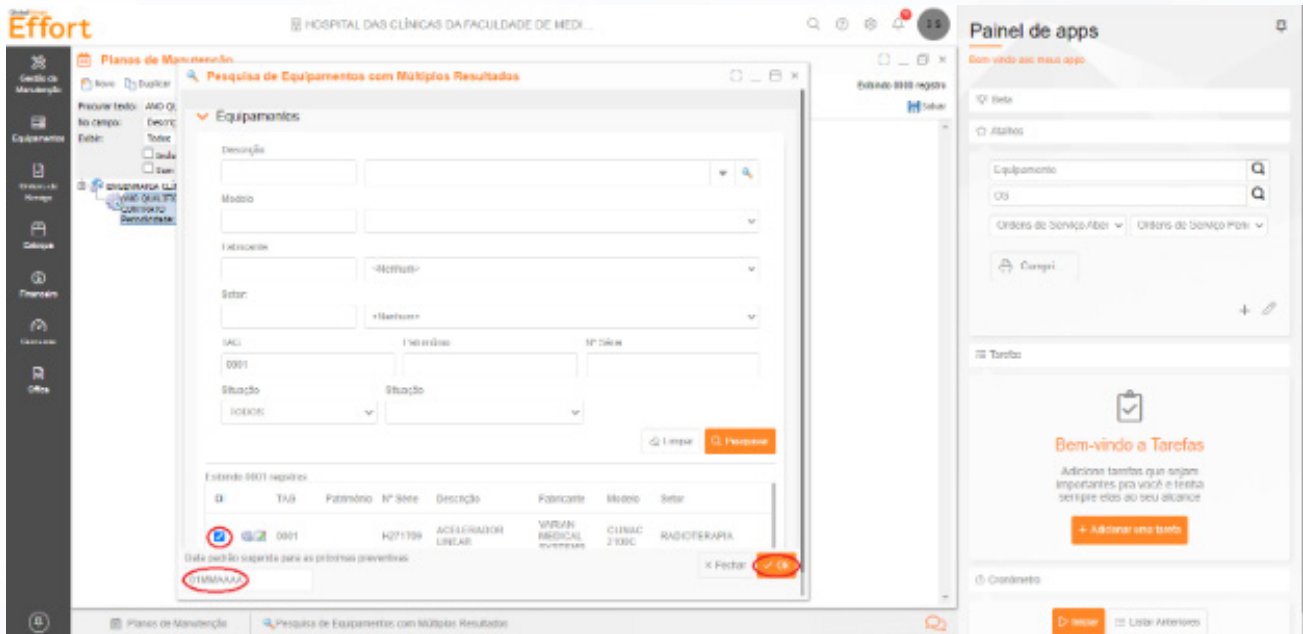


# PROCEDIMENTO OPERACIONAL PADRÃO DA GERÊNCIA DE ENGENHARIA CLÍNICA GEC



POP GEC 015 LANÇAMENTO DO CRONOGRAMA DE QUALIFICAÇÃO NO SISTEMA EFFORT

POP GEC 015 - PÁG.: 12/13 EMISSÃO: 27/06/2022 REVISÃO Nº 01 : 08/05/2023



GERÊNCIA DE ENGENHARIA CLÍNICA - GEC

## 5. CONTINGÊNCIA:

Disponibilizamos o cronograma de qualificação no Quadro de Manutenção Preventiva (que fica na sala da área administrativa no piso superior).

## 6. OBSERVAÇÕES:

O Projeto executivo encontra-se disponível na pasta de cada contrato. Acessar: pasta da rede "engclin (\\hcfmb.ad\net)" → na pasta "Contratos".

## 7. AUTORES E REVISORES

7.1. Autores / Colaboradores: Isabella Dota de Sá.

7.2. Revisores: Diego de Assis Rossitti.

## 8. REFERÊNCIAS BIBLIOGRÁFICAS:

Não se Aplica.



# PROCEDIMENTO OPERACIONAL PADRÃO DA GERÊNCIA DE ENGENHARIA CLÍNICA GEC



POP GEC 015 LANÇAMENTO DO CRONOGRAMA DE QUALIFICAÇÃO NO SISTEMA EFFORT

POP GEC 015 - PÁG.: 13/13 EMISSÃO: 27/06/2022 REVISÃO Nº 01 : 08/05/2023

## 9. TERMO DE AUTORIZAÇÃO DE DIVULGAÇÃO ELETRÔNICA E APROVAÇÃO DE DOCUMENTO

|   |   |  |
|---|---|--|
|   | HOSPITAL DAS CLÍNICAS<br>FACULDADE DE MEDICINA DE BOTUCATU<br>NÚCLEO DE GESTÃO DA QUALIDADE<br>Av. Professor Mário Rubens Guimarães Montenegro, s/n CEP 18618-687 – Botucatu – São Paulo – Brasil<br>Tel. (14) 3811-6218 / (14) 3811-6215 – E-mail qualidade.hcfmb@unesp.br |  |
| <b>TERMO DE AUTORIZAÇÃO DE DIVULGAÇÃO ELETRÔNICA E APROVAÇÃO DE DOCUMENTO</b> |   |  |

|   |  |                   |
|---|--|-------------------|
| <b>1. IDENTIFICAÇÃO DO DOCUMENTO</b>  |  |                   |
| 1.1. Título: POP GEC 015 – LANÇAMENTO DO CRONOGRAMA DE VALIDAÇÃO E QUALIFICAÇÃO NO SISTEMA EFFORT.  |  |                   |
| 1.2. Área Responsável: GERÊNCIA DE ENGENHARIA CLÍNICA – GEC   |  |                   |
| 1.3. Data da Elaboração: 27/06/2022 Total de páginas: 13 Data da Revisão: 08/05/2023<br>Número da Revisão: 01   |  |                   |
| 1.4. Autorização de Divulgação Eletrônica do Documento e Consentimento de Exposição de dados (nome completo e número de registro profissional) durante a vigência do documento:<br>Eu, como autor e/ou revisor do documento citado, aprovo e autorizo a divulgação eletrônica do mesmo: |  |                   |
| <b>NOME</b>   | <b>SETOR</b>   | <b>ASSINATURA</b> |
| Diego de Assis Rossitti   | GEC  |                   |
|   |  |                   |
| <b>2. DECLARAÇÃO DE CIÊNCIA, APROVAÇÃO DE DOCUMENTO E CONSENTIMENTO DE EXPOSIÇÃO DO NOME COMPLETO (DURANTE O PERÍODO DE VIGÊNCIA DO DOCUMENTO):</b>   |  |                   |
| Declaro que estou ciente e aprovo o conteúdo do documento: POP GEC 015 – LANÇAMENTO DO CRONOGRAMA DE VALIDAÇÃO E QUALIFICAÇÃO NO SISTEMA EFFORT. Também autorizo a exposição do meu nome completo.  |  |                   |
| Data: 08/05/23  | Assinatura:  |                   |
|   | Aprovação Diretor do Departamento de Infraestrutura: Marcelo Roberto Martins |                   |

Aprovação - Diretor do Departamento de Infraestrutura: Marcelo Roberto Martins | Gerente da GEC: Vinicius Tadeu Ramires

Assessoria do Núcleo de Gestão da Qualidade - Gestão 2023