
	<p style="text-align: center;">HOSPITAL DAS CLÍNICAS FACULDADE DE MEDICINA DE BOTUCATU – UNESP GERÊNCIA DE ENFERMAGEM Av. Prof. Mário Rubens Guimarães Montenegro s/n - Unesp - Campus de Botucatu CEP. 18618-687 – BOTUCATU – SÃO PAULO – BRASIL TEL. (14) 3811-6220 (14) 3811-6000</p>	POP GE 040 - Pág.: 1 / 5	
		Emissão: 26/03/2015	
	<p style="text-align: center;">MANUAL DE PROCEDIMENTOS OPERACIONAIS PADRÃO DA GERÊNCIA DE ENFERMAGEM</p>	Revisão nº: 03	21/11/2019
POP GE 040 - CATETERISMO POR CISTOSTOMIA			

1. **OBJETIVO:** Garantir a drenagem de urina em paciente com um dos seguintes diagnósticos: obstrução do colo vesical, estenose de uretra, trauma vesical, trauma uretral, pós uretroplastia, pós cistoplastias.

2. **ABRANGÊNCIA:** Enfermeiro, Equipe Médica.

3. **MATERIAIS E RECURSOS NECESSÁRIOS:**



3.1. **Equipamentos de Proteção Individual (EPI's):** óculos de segurança, gorro descartável, máscara cirúrgica, avental descartável, luvas de procedimento.

3.2. **Materiais Específicos para o Procedimento:** carrinho auxiliar, bandeja, mesa auxiliar, sonda Foley de 2 vias, bolsa coletora sistema fechado, kit de cateterismo (cuba rim, cuba redonda, compressa de gaze e pinça), campo duplo, campo fenestrado, lidocaína gel 2% (nova), fita hipoalergênica, 01 ampola de água destilada (10 ml), 02 pacotes de compressa de gaze, 01 seringa de 10 ml, 01 agulha 40 x 12 mm, biombo, antisséptico tópico (PVPI) e 01 par de luva estéril.

4. **PROCEDIMENTOS:**



1. Realizar higienização das mãos com água e sabão antisséptico (mínimo 30 segundos) ou álcool gel (mínimo 15 segundos);
2. Providenciar os materiais;
3. Reunir os materiais na bandeja e colocá-la no carrinho auxiliar;
4. Dirigir-se ao leito do paciente;
5. Colocar a bandeja na mesa de cabeceira;
6. Realizar a higienização das mãos com água e sabão antisséptico (mínimo 30 segundos), ou álcool gel (mínimo 15 segundos);
7. Perguntar para o paciente e/ou acompanhante: “Qual é o seu nome completo?”; “Qual é a sua data de nascimento?” “Sabe seu número de registro hospitalar?”;
8. Conferir os dados da pulseira de identificação com os dados relatados;
9. Conferir o registro hospitalar constante na pulseira;
10. Explicar o procedimento e finalidade ao paciente e/ou acompanhante;
11. Posicionar confortavelmente o paciente em decúbito dorsal horizontal;
12. Colocar o paciente em posição dorsal, expondo apenas a região da cistostomia;

<p>Elaboração: Karina A.B.S.Freitas, Débora C. Paulela, Cláudia H.B. Luppi, Liriane M.S.Garita, Carla B. Botelho, Fernanda Sotrate . Silva, Maria Virgínia M.F. Alves, Laura F. Pupo, Camila P. C. da Silva</p>	<p>Aprovação: Presidente da Comissão de Padronização da Assistência de Enfermagem e Gerência de Enfermagem – Gestão 2019</p>	
<p>Revisão: Juliana da Silva Oliveira</p>	<p>Aprovação CCIRAS – Gestão 2019</p>	<p>Aprovação SESMT – Gestão 2019</p>
<p>Assessoria Núcleo de Gestão da Qualidade – Gestão 2019</p>		

	<p>HOSPITAL DAS CLÍNICAS FACULDADE DE MEDICINA DE BOTUCATU – UNESP GERÊNCIA DE ENFERMAGEM Av. Prof. Mário Rubens Guimarães Montenegro s/n - Unesp - Campus de Botucatu CEP. 18618-687 – BOTUCATU – SÃO PAULO – BRASIL TEL. (14) 3811-6220 (14) 3811-6000</p>	POP GE 040 - Pág.: 2 / 5	
		Emissão: 26/03/2015	
	<p>MANUAL DE PROCEDIMENTOS OPERACIONAIS PADRÃO DA GERÊNCIA DE ENFERMAGEM</p>	Revisão nº: 03	21/11/2019
POP GE 040 - CATETERISMO POR CISTOSTOMIA			

13. Proteger a unidade do paciente com biombos;
14. Realizar higienização das mãos com água e sabão antisséptico (mínimo 30 segundos) ou álcool gel (mínimo 15 segundos);
15. Colocar máscara cirúrgica, óculos de segurança, gorro e avental descartável;
16. Solicitar para que o técnico de enfermagem, que auxiliará o procedimento, paramente-se com máscara cirúrgica, óculos de segurança, gorro, avental descartável e luvas de procedimento;
17. Abrir campo duplo estéril e forrar o carrinho auxiliar, com técnica asséptica;
18. Abrir a embalagem da sonda vesical, da seringa, dos pacotes de gazes, da bolsa coletora, do kit de cateterismo e do campo fenestrado, colocando-os sobre o campo estéril;
19. Colocar solução de PVPI na cuba redonda (do kit cateterismo);
20. Realizar higienização das mãos com água e sabão antisséptico (mínimo 30 segundos) ou álcool gel (mínimo 15 segundos);
21. Abrir o pacote de luvas estéreis e calçá-las;
22. Conectar a seringa à agulha e solicitar, ao técnico de enfermagem, para que abra a ampola de água destilada (após ter realizado desinfecção da ampola com álcool 70INPM) e segure-a para que você aspire o conteúdo sem contaminar. Retire o ar, desconecte a agulha da seringa;
23. Conectar a seringa contendo soro na via do balão da sonda;
24. Efetuar o teste do balão da sonda injetando 10 ml de água destilada ou outro volume, conforme as instruções do fabricante. Se o balão inflar como pretendido, retirar o líquido e manter a seringa conectada ao cateter;
25. Conectar a sonda ao coletor (sistema de drenagem fechado);
26. Verificar se a extremidade da bolsa coletora está fechada;
27. Oferecer gaze, para que o técnico de enfermagem coloque lidocaína;
28. Umedecer a extremidade da sonda na lidocaína e deixá-la protegida no carrinho auxiliar;
29. Retirar gazes umedecidas com PVPI, da cuba rim, com a pinça cheron e realizar



<p>Elaboração: Karina A B.S.Freitas, Débora C. Paulela, Cláudia H.B. Luppi, Liriane M.S.Garita, Carla B. Botelho, Fernanda Sotrate . Silva, Maria Virgínia M.F. Alves, Laura F. Pupo, Camila P. C. da Silva</p>	<p>Aprovação: Presidente da Comissão de Padronização da Assistência de Enfermagem e Gerência de Enfermagem – Gestão 2019</p>	
<p>Revisão: Juliana da Silva Oliveira</p>	<p>Aprovação CCIRAS – Gestão 2019</p>	<p>Aprovação SESMT – Gestão 2019</p>
<p>Assessoria Núcleo de Gestão da Qualidade – Gestão 2019</p>		

	<p>HOSPITAL DAS CLÍNICAS FACULDADE DE MEDICINA DE BOTUCATU – UNESP GERÊNCIA DE ENFERMAGEM Av. Prof. Mário Rubens Guimarães Montenegro s/n - Unesp - Campus de Botucatu CEP. 18618-687 – BOTUCATU – SÃO PAULO – BRASIL TEL. (14) 3811-6220 (14) 3811-6000</p>	POP GE 040 - Pág.: 3 / 5	
		Emissão: 26/03/2015	
	<p>MANUAL DE PROCEDIMENTOS OPERACIONAIS PADRÃO DA GERÊNCIA DE ENFERMAGEM</p>	Revisão nº: 03	21/11/2019
POP GE 040 - CATETERISMO POR CISTOSTOMIA			

antisepsia da ostomia com movimentos circulares, do centro para o exterior, por três vezes, trocando a gaze a cada movimento;

30. Aproximar a cuba rim e desprezar as gazes utilizadas dentro da mesma. Após isto, inutilizá-la longe do campo estéril;
31. Colocar o campo fenestrado com a mão dominante;
32. Introduzir a sonda vesical com a mão dominante, por aproximadamente 10 cm;
33. Insuflar o balão e tracionar a sonda levemente;
34. Pendurar a bolsa coletora na lateral, em suporte localizado abaixo do leito (e não na grade);
35. Colocar o material utilizado na bandeja;
36. Retirar as luvas estéreis, descartando-a em lixo branco;
37. Realizar higienização das mãos com água e sabão antisséptico (mínimo 30 segundos), ou álcool gel (mínimo 15 segundos);
38. Fixar a sonda na região abdominal usando fita hipoalergênica;
39. Realizar identificação da bolsa coletora com etiqueta padronizada;
40. Manter o leito em ordem e o paciente confortável;
41. Realizar higienização das mãos com água e sabão antisséptico (mínimo 30 segundos), ou álcool gel (mínimo 15 segundos);
42. Retirar máscara cirúrgica, gorro e avental descartável;
43. Calçar luvas de procedimento;
44. Desprezar os materiais nos locais apropriados;
45. Lavar a bandeja com água, sabão e após, secar, friccionar álcool 70INPM e guardar;
46. Retirar a luva de procedimento;
47. Realizar higienização das mãos com água e sabão antisséptico (mínimo 30 segundos), ou álcool gel (mínimo 15 segundos);
48. Retirar os óculos de segurança, lavá-los com água e sabão, secá-los e friccioná-los com álcool 70INPM;
49. Realizar higienização das mãos com água e sabão antisséptico (mínimo 30 segundos), ou álcool gel (mínimo 15 segundos);

Elaboração: Karina A B.S.Freitas, Débora C. Paulela, Cláudia H.B. Luppi, Liriane M.S.Garita, Carla B. Botelho, Fernanda Sotrate . Silva, Maria Virgínia M.F. Alves, Laura F. Pupo, Camila P. C. da Silva	Aprovação: Presidente da Comissão de Padronização da Assistência de Enfermagem e Gerência de Enfermagem – Gestão 2019	
Revisão: Juliana da Silva Oliveira	Aprovação CCIAS – Gestão 2019	Aprovação SESMT – Gestão 2019
Assessoria Núcleo de Gestão da Qualidade – Gestão 2019		

	<p>HOSPITAL DAS CLÍNICAS FACULDADE DE MEDICINA DE BOTUCATU – UNESP GERÊNCIA DE ENFERMAGEM Av. Prof. Mário Rubens Guimarães Montenegro s/n - Unesp - Campus de Botucatu CEP. 18618-687 – BOTUCATU – SÃO PAULO – BRASIL TEL. (14) 3811-6220 (14) 3811-6000</p>	POP GE 040 - Pág.: 4 / 5	
		Emissão: 26/03/2015	
	<p>MANUAL DE PROCEDIMENTOS OPERACIONAIS PADRÃO DA GERÊNCIA DE ENFERMAGEM</p>	Revisão nº: 03	21/11/2019
POP GE 040 - CATETERISMO POR CISTOSTOMIA			

50. Checar prescrição médica;

51. Realizar anotação de enfermagem no Sistema de Informação Hospitalar (SIH), descrevendo indicações do cateter, responsável pela inserção, data e hora da inserção, dor ou queixas durante a realização do procedimento.

5. CONTINGÊNCIA:

- ✓ Se o Sistema Informatizado estiver indisponível, a solicitação dos materiais deverá ser realizada manualmente e posteriormente solicitado no sistema.



6. OBSERVAÇÕES:

1. Verificar o volume de água destilada, para insuflar o balão, conforme fabricante;
2. Verificar o calibre da sonda compatível com o estoma;
3. Insuflar o balão, lentamente, observando se o paciente está apresentando desconforto, pois, não é raro, a sonda migrar para a uretra, sendo necessário tracioná-la e reposicioná-la;
4. Verificar se o clamp da extensão da bolsa coletora está aberto;
5. Utilizar tubo de lidocaína **novo** (lacrado) em todos os procedimentos estéreis.
6. O SESMT orienta que os óculos de segurança devem ser lavados com água e sabão neutro e secado com papel macio e, apenas em casos de procedimentos de assistência com pacientes de isolamento e/ou projeção de secreções e líquidos biológicos, após a secagem, deve ser utilizado álcool 70°, (até que seja liberada a utilização de quaternário de amônio). Em ambos os casos, após a lavagem, evitar friccionar o papel para secagem, nas lentes.

7. REFERÊNCIAS BIBLIOGRÁFICAS

1. BRASIL. **Agência Nacional de Vigilância Sanitária Medidas de Prevenção de Infecção Relacionada à Assistência à Saúde**. Brasília: Anvisa, 2017.
2. COLOGNA, A.J. **Cistostomia**. Medicina (Ribeirão Preto) 2011;44(1): 57-62.

<p>Elaboração: Karina A B.S.Freitas, Débora C. Paulela, Cláudia H.B. Luppi, Liriane M.S.Garita, Carla B. Botelho, Fernanda Sotrate . Silva, Maria Virgínia M.F. Alves, Laura F. Pupo, Camila P. C. da Silva</p>	<p>Aprovação: Presidente da Comissão de Padronização da Assistência de Enfermagem e Gerência de Enfermagem – Gestão 2019</p>	
<p>Revisão: Juliana da Silva Oliveira</p>	<p>Aprovação CCIRAS – Gestão 2019</p>	<p>Aprovação SESMT – Gestão 2019</p>
<p>Assessoria Núcleo de Gestão da Qualidade – Gestão 2019</p>		

	<p style="text-align: center;">HOSPITAL DAS CLÍNICAS FACULDADE DE MEDICINA DE BOTUCATU – UNESP GERÊNCIA DE ENFERMAGEM Av. Prof. Mário Rubens Guimarães Montenegro s/n - Unesp - Campus de Botucatu CEP. 18618-687 – BOTUCATU – SÃO PAULO – BRASIL TEL. (14) 3811-6220 (14) 3811-6000</p>	POP GE 040 - Pág.: 5 / 5	
		Emissão: 26/03/2015	
	<p style="text-align: center;">MANUAL DE PROCEDIMENTOS OPERACIONAIS PADRÃO DA GERÊNCIA DE ENFERMAGEM</p>	Revisão nº: 03	21/11/2019
POP GE 040 - CATETERISMO POR CISTOSTOMIA			

3. OLIVEIRA, J.C.B.; CECÍLIO, AS; VIVAN, CE; GOUVEIA, DA; FRANCO, EAT. Procedimento Operacional Padrão 30 – **Sondagem Vesical Feminina de Alívio Gerência de Enfermagem do HC FMB**. R01 Jun. 2012, 1 – 5 p.
4. GUERRERO, G.P.; BECCARIA, ML.; TREVIZAN, MA. **Procedimento Operacional Padrão: Utilização na Assistência de Enfermagem em Serviços Hospitalares**. Rev.Latino-am. Enfermagem, Ribeirão Preto, v.16, n.6, p.966-972, 2008.
5. FELIPPE, M.J.D.B.; SOUZA, LA.; DELARME LINDO, RCA. **Protocolos de Sondagens Vesicais**. Hospital Estadual Bauru, R02. Abr, 2007, 1 – 18 p.

<p>Elaboração: Karina A B.S.Freitas, Débora C. Paulela, Cláudia H.B. Luppi, Liriane M.S.Garita, Carla B. Botelho, Fernanda Sotrate . Silva, Maria Virgínia M.F. Alves, Laura F. Pupo, Camila P. C. da Silva</p>	<p>Aprovação: Presidente da Comissão de Padronização da Assistência de Enfermagem e Gerência de Enfermagem – Gestão 2019</p>	
<p>Revisão: Juliana da Silva Oliveira</p>	<p>Aprovação CCIRAS – Gestão 2019</p>	<p>Aprovação SESMT – Gestão 2019</p>
	<p>Assessoria Núcleo de Gestão da Qualidade – Gestão 2019</p>	