
	<p style="text-align: center;">HOSPITAL DAS CLÍNICAS FACULDADE DE MEDICINA DE BOTUCATU – UNESP COMISSÃO DE CONTROLE DE INFECÇÃO RELACIONADA A ASSISTÊNCIA EM SAÚDE Av. Prof. Mario Rubens Guimarães Montenegro s/n – Unesp – Campus de Botucatu CEP 18618-687 – Botucatu – São Paulo – Brasil TEL. (14) 3811-6037 / FAX (14) 3811-6179 E-MAIL: CCIRAS.HCFMB@UNESP.BR</p>	POP CCIRAS 032 – Pág.: 1 / 5	
		<p style="text-align: center;">MANUAL DE PROCEDIMENTOS OPERACIONAIS PADRÃO DA CCIRAS</p>	Emissão: 31/03/2020
Revisão nº:			
POP CCIRAS 032 – FLUXO PARA COLETA DE EXAMES EM PACIENTES SUSPEITOS OU CONFIRMADOS DE COVID-19			

1. **OBJETIVO:** Estabelecer fluxo dos exames coletados em pacientes suspeitos ou confirmados de COVID–19, para reduzir risco de contaminação.

2. **ABRANGÊNCIA:** Médicos, enfermeiros e técnicos de enfermagem, que prestam assistência aos pacientes que são suspeitos ou confirmados de COVID-19, no Complexo Autárquico HCFMB.

3. **MATERIAIS E RECURSOS NECESSÁRIOS:**



3.1. Equipamentos de Proteção Individual (EPI's): 02 pares de luvas de procedimento, máscara cirúrgica ou N95 (de acordo com a necessidade, conforme POP CCIRAS 29 e POP CCIRAS 30), óculos de segurança ou protetor facial (viseira) de acordo com o material a ser colhido, avental descartável, gorro.

3.2. Materiais Específicos para o Procedimento: Bandeja, 02 sacos plásticos, tubos de coleta (de acordo com o pedido) e demais materiais específicos do exame solicitado.

4. **PROCEDIMENTO:**



1. Higienizar as mãos (álcool gel 15 segundos de fricção, no mínimo ou lavar com água e sabão por 30 segundos, no mínimo);
2. Reunir todo o material (avental descartável, luvas de procedimento, máscaras cirúrgicas ou N95, óculos de segurança ou protetor facial e gorro);
3. Conferir a identificação do paciente (nome completo, registro hospitalar e data de nascimento) com a etiqueta de solicitação de exame e colar a etiqueta no frasco de exame;
4. Colocar na bandeja: os tubos de exames e materiais específicos para a coleta dos exames;
5. Dirigir-se ao quarto do paciente;
6. Deixar saco plástico com a abertura dobrada, dentro da bandeja, na mesa auxiliar na porta do quarto, do lado de fora ou bancada da ante sala de isolamento, para acomodar os tubos após a coleta do exame;

Elaboração: Adriana Estela Biasotti Gomes, Érika Cibele Pereira Pavan, Elaine Silva de Freitas, Dagmar A. Eburneo Ripoli, Ricardo de Souza Cavalcante, Sandra M. Queiroz	Aprovação – Presidente e Coordenadora da CCIRAS: Dr Carlos Magno C. B. Fortaleza, Drª Sandra M. Queiroz
Revisão:	Assessoria Núcleo de Gestão da Qualidade – Gestão 2020

	<p style="text-align: center;">HOSPITAL DAS CLÍNICAS FACULDADE DE MEDICINA DE BOTUCATU – UNESP COMISSÃO DE CONTROLE DE INFECÇÃO RELACIONADA A ASSISTÊNCIA EM SAÚDE Av. Prof. Mario Rubens Guimarães Montenegro s/n – Unesp – Campus de Botucatu CEP 18618-687 – Botucatu – São Paulo – Brasil TEL. (14) 3811-6037 / FAX (14) 3811-6179 E-MAIL: CCIRAS.HCFMB@UNESP.BR</p>	POP CCIRAS 032 – Pág.: 2 / 5	
		Emissão: 31/03/2020	
	MANUAL DE PROCEDIMENTOS OPERACIONAIS PADRÃO DA CCIRAS	Revisão nº:	
POP CCIRAS 032 – FLUXO PARA COLETA DE EXAMES EM PACIENTES SUSPEITOS OU CONFIRMADOS DE COVID-19			


7. Colocar tubos de coleta dentro de outro saco plástico ou copo descartável e mantê-los em cima da mesa auxiliar ou bancada;
8. **Higienizar as mãos (álcool gel 15 segundos de fricção, no mínimo ou lavar com água e sabão por 30 segundos, no mínimo);**
9. Paramentar-se conforme orientação e especificação do **POP CCIRAS 29** ou **POP CCIRAS 30** até o item 8;
10. Calçar as **02 (duas) luvas de procedimento** até que cubram os punhos, evitando a exposição dos braços;
11. Pegar o saco plástico ou copo descartável com os tubos e os materiais específicos para a coleta dos exames, que estavam na bandeja, em cima da mesa auxiliar ou bancada;
12. Entrar no quarto do paciente;
13. Acomodar os tubos em local seguro e próximo ao paciente;
14. Dirigir-se até o paciente;
15. Perguntar para o paciente (caso esteja em condição de responder): “Qual seu nome?”, “Qual é sua data de nascimento?”, “Sabe seu número de registro hospitalar?”;
16. Conferir os dados da pulseira de identificação com os dados relatados;
17. Conferir o registro hospitalar que consta na pulseira de identificação;
18. Conferir os dados (novamente) com a etiqueta de solicitação de exame de cada tubo;
19. Explicar o procedimento ao cliente e/ou acompanhante;
20. Posicionar o paciente na posição mais adequada para coleta do exame;
21. Realizar a coleta dos exames, acomodando os tubos em local seguro;
22. Deixar paciente em posição confortável;
23. Recompôr a unidade;
24. Retirar apenas o primeiro par de luvas das duas mãos;

Elaboração: Adriana Estela Biasotti Gomes, Érika Cibele Pereira Pavan, Elaine Silva de Freitas, Dagmar A. Eburneo Ripoli, Ricardo de Souza Cavalcante, Sandra M. Queiroz	Aprovação – Presidente e Coordenadora da CCIRAS: Dr Carlos Magno C. B. Fortaleza, Drª Sandra M. Queiroz
Revisão:	Assessoria Núcleo de Gestão da Qualidade – Gestão 2020

	<p>HOSPITAL DAS CLÍNICAS FACULDADE DE MEDICINA DE BOTUCATU – UNESP COMISSÃO DE CONTROLE DE INFECÇÃO RELACIONADA A ASSISTÊNCIA EM SAÚDE Av. Prof. Mario Rubens Guimarães Montenegro s/n – Unesp – Campus de Botucatu CEP 18618-687 – Botucatu – São Paulo – Brasil TEL. (14) 3811-6037 / FAX (14) 3811-6179 E-MAIL: CCIRAS.HCFMB@UNESP.BR</p>	POP CCIRAS 032 – Pág.: 3 / 5	
		Emissão: 31/03/2020	
	<p align="center">MANUAL DE PROCEDIMENTOS OPERACIONAIS PADRÃO DA CCIRAS</p>	Revisão nº:	
<p align="center">POP CCIRAS 032 – FLUXO PARA COLETA DE EXAMES EM PACIENTES SUSPEITOS OU CONFIRMADOS DE COVID-19</p>			

25. Pegar o saco plástico / copo descartável com os tubos com uma das mãos e abrir a porta com a outra mão;
26. Colocar rapidamente o saco e/ ou copo descartável com os tubos dentro do outro saco plástico, que já está aberto em cima da mesa auxiliar ou bancada, do lado de fora do quarto;
27. Retornar para dentro do quarto do paciente e com a mesma mão que abriu a porta, deverá fechá-la;
28. Retirar as luvas de procedimento e o avental descartável, dentro do quarto e desprezá-lo em lixo infectante, conforme POP CCIRAS 29 ou POP CCIRAS 30;
29. **Higienizar as mãos (álcool gel 15 segundos, no mínimo de fricção ou lavar com água e sabão por 30 segundos, no mínimo);**
30. Sair do quarto do paciente;
31. **Higienizar as mãos (álcool gel 15 segundos no mínimo de fricção ou água e sabão 30 segundos no mínimo);**
32. Retirar o gorro;
33. **Higienizar as mãos (álcool gel 15 segundos de fricção, no mínimo ou lavar com água e sabão por 30 segundos, no mínimo);**
34. Retirar os óculos de proteção e/ou protetor facial (viseira), conforme paramentação exigida a cada paciente (precaução gotículas ou aerossol), colocá-los sobre papel toalha ou saco plástico em cima da mesa auxiliar, para posterior desinfecção com álcool 70%;
35. **Higienizar as mãos (álcool gel 15 segundos de fricção, no mínimo ou lavar com água e sabão por 30 segundos, no mínimo);**
36. Retirar a máscara cirúrgica ou N95, de acordo com POP CCIRAS 29 ou POP CCIRAS 30;
37. **Higienizar as mãos (álcool gel 15 segundos de fricção, no mínimo ou lavar com água e sabão 30 segundos, no mínimo);**



Elaboração: Adriana Estela Biasotti Gomes, Érika Cibele Pereira Pavan, Elaine Silva de Freitas, Dagmar A. Eburneo Ripoli, Ricardo de Souza Cavalcante, Sandra M. Queiroz	Aprovação – Presidente e Coordenadora da CCIRAS: Dr Carlos Magno C. B. Fortaleza, Drª Sandra M. Queiroz
Revisão:	Assessoria Núcleo de Gestão da Qualidade – Gestão 2020

	<p>HOSPITAL DAS CLÍNICAS FACULDADE DE MEDICINA DE BOTUCATU – UNESP COMISSÃO DE CONTROLE DE INFECÇÃO RELACIONADA A ASSISTÊNCIA EM SAÚDE Av. Prof. Mario Rubens Guimarães Montenegro s/n – Unesp – Campus de Botucatu CEP 18618-687 – Botucatu – São Paulo – Brasil TEL. (14) 3811-6037 / FAX (14) 3811-6179 E-MAIL: CCIRAS.HCFMB@UNESP.BR</p>	POP CCIRAS 032 – Pág.: 4 / 5	
	<p>MANUAL DE PROCEDIMENTOS OPERACIONAIS PADRÃO DA CCIRAS</p>	Emissão: 31/03/2020	Revisão nº:
<p>POP CCIRAS 032 – FLUXO PARA COLETA DE EXAMES EM PACIENTES SUSPEITOS OU CONFIRMADOS DE COVID-19</p>			

38. Calçar luvas de procedimento, fechar o saco plástico que contém os tubos do exame do paciente e mantê-lo dentro da bandeja;
39. Retirar as luvas de procedimento, descartando em lixo infectante;
40. **Higienizar as mãos (álcool gel 15 segundos de fricção, no mínimo ou lavar com água e sabão 30 segundos, no mínimo);**
41. Colocar as luvas de procedimento para realizar a desinfecção do óculos de proteção e/ou protetor facial (viseira) com álcool 70%, segurando-o pelas hastes, limpando primeiramente a parte interna e, após, a externa, considerando os locais do menos para o mais contaminado, em movimentos únicos e firmes mudando os lados do pano multiuso para cada local;
42. Guardar os óculos e/ou protetor facial dentro de um saco limpo para o próximo uso;
43. Retirar as luvas, conforme POP CCIRAS 29 e POP CCIRAS 30;
44. Desprezar as luvas no lixo infectante;
45. **Higienizar as mãos (álcool gel 15 segundos de fricção, no mínimo ou lavar com água e sabão por 30 segundos, no mínimo);**
46. Calçar luvas de procedimento e encaminhar exame ao laboratório em maleta própria para exames;
47. Retirar as luvas de procedimento;
48. **Higienizar as mãos (álcool gel 15 segundos de fricção, no mínimo ou lavar com água e sabão por 30 segundos, no mínimo);**
49. Calçar luvas de procedimento;
50. Lavar a bandeja com água e sabão, secar e após, realizar fricção com álcool 70% e guardá-la;
51. Fazer desinfecção da bandeja com álcool 70%;
52. Realizar as anotações pertinentes ao procedimento no Sistema de Informação Hospitalar (SIH).

5. REFERÊNCIAS

<p>Elaboração: Adriana Estela Biasotti Gomes, Érika Cibele Pereira Pavan, Elaine Silva de Freitas, Dagmar A. Eburneo Ripoli, Ricardo de Souza Cavalcante, Sandra M. Queiroz</p>	<p>Aprovação – Presidente e Coordenadora da CCIRAS: Dr Carlos Magno C. B. Fortaleza, Drª Sandra M. Queiroz</p>
<p>Revisão:</p>	<p>Assessoria Núcleo de Gestão da Qualidade – Gestão 2020</p>

	<p>HOSPITAL DAS CLÍNICAS FACULDADE DE MEDICINA DE BOTUCATU – UNESP COMISSÃO DE CONTROLE DE INFECÇÃO RELACIONADA A ASSISTÊNCIA EM SAÚDE Av. Prof. Mario Rubens Guimarães Montenegro s/n – Unesp – Campus de Botucatu CEP 18618-687 – Botucatu – São Paulo – Brasil TEL. (14) 3811-6037 / FAX (14) 3811-6179 E-MAIL: CCIRAS.HCFMB@UNESP.BR</p>	POP CCIRAS 032 – Pág.: 5 / 5	
		Emissão: 31/03/2020	
	<p align="center">MANUAL DE PROCEDIMENTOS OPERACIONAIS PADRÃO DA CCIRAS</p>	Revisão nº:	
<p align="center">POP CCIRAS 032 – FLUXO PARA COLETA DE EXAMES EM PACIENTES SUSPEITOS OU CONFIRMADOS DE COVID-19</p>			

1. ANVISA. Nota Técnica N°04/2020. Orientações para Serviços de saúde; medidas de Prevenção e Controle que devem ser adotadas durante a assistência aos casos suspeitos ou confirmados de infecção pelo novo Coronavírus (SARS-COV-2).
2. Precauções e isolamento. Associação Paulista de Epidemiologia e Controle de Infecção Relacionada à Assistência à Saúde – APECIH. (coordenação Luci Correa, Adenilde Andrade da Silva, Márcia Vanusa Lima Fernandes). 2ª Ed., 2012. São Paulo.

Elaboração: Adriana Estela Biasotti Gomes, Érika Cibele Pereira Pavan, Elaine Silva de Freitas, Dagmar A. Eburneo Ripoli, Ricardo de Souza Cavalcante, Sandra M. Queiroz	Aprovação – Presidente e Coordenadora da CCIRAS: Dr Carlos Magno C. B. Fortaleza, Drª Sandra M. Queiroz
Revisão:	Assessoria Núcleo de Gestão da Qualidade – Gestão 2020