
	<p style="text-align: center;">HOSPITAL DAS CLÍNICAS FACULDADE DE MEDICINA DE BOTUCATU – UNESP COMISSÃO DE CONTROLE DE INFECÇÃO RELACIONADA A ASSISTÊNCIA EM SAÚDE Av. Prof. Mario Rubens Guimarães Montenegro s/n – Unesp – Campus de Botucatu CEP 18618-687 – Botucatu – São Paulo – Brasil TEL. (14) 3811-6037 / FAX (14) 3811-6179 E-MAIL: CCIRAS.HCFMB@UNESP.BR</p>	<p style="text-align: right;"><b>POP CCIRAS 030– Pág.: 1 / 4</b></p>	
		<p style="text-align: right;"><b>Emissão: 24/03/2020</b></p>	
	<p><b>MANUAL DE PROCEDIMENTOS OPERACIONAIS PADRÃO DA CCIRAS</b></p>	<p>Revisão nº:</p>	
<p><b>POP CCIRAS 030 – PARAMENTAÇÃO E DESPARAMENTAÇÃO DOS PROFISSIONAIS DE SAÚDE EM PRECAUÇÃO POR AEROSSÓIS E CONTATO EM CASOS DE SUSPEITAS OU CONFIRMAÇÃO DE COVID-19 – VENTILAÇÃO MECÂNICA</b></p>			

1. **OBJETIVO:** Realizar a sequência para a paramentação e desparamentação dos profissionais da área de saúde nos casos de suspeitas ou confirmação de casos de coronavírus no atendimento de pacientes em VENTILAÇÃO MECÂNICA E/OU AO REALIZAR PROCEDIMENTOS QUE GEREM AEROSSÓIS (EX: ASPIRAÇÃO, INALAÇÃO, ENTUBAÇÃO, ETC).

2. **ABRANGÊNCIA:** Profissionais que atendem e/ou prestam qualquer tipo de assistência aos pacientes que são casos suspeitos ou confirmados de COVID-19, no Complexo Autárquico HCFMB.

### 3. **MATERIAIS E RECURSOS NECESSÁRIOS:**



3.1. **Equipamentos de Proteção Individual (EPI's)/Materiais Específicos para o Procedimento:** Avental descartável, luvas de procedimento, máscara N95 ou PFF2, viseira facial e gorro. Almotolia de álcool 70INPM, panos multiuso.

### 4. **PROCEDIMENTOS:**

#### **ANTES DE ENTRAR NO QUARTO ou CONSULTÓRIO:**

1. Higienizar as mãos no mínimo 30 segundos com água e sabão ou mínimo 15 segundos com álcool gel;
2. Reunir todo o material (avental descartável, luvas de procedimento, máscara N95, viseira facial e o gorro);
3. Higienizar as mãos no mínimo 30 segundos com água e sabão ou mínimo 15 segundos com álcool gel;
4. Colocar o **avental** cobrindo toda a extensão do seu corpo, do pescoço aos tornozelos, os braços, chegando até os punhos e leve-o até as costas, amarre-o na altura do pescoço e na cintura, na parte posterior do corpo;
5. Colocar a **máscara N95:** ajuste a parte flexível em torno do seu nariz e acomode-a em sua face, de forma a cobrir inteiramente o seu nariz e a boca, assegurando que

Elaboração: Enfª Érika Cibele Pereira Pavan, Enfª Adriana Estela Biasotti Gomes, Enfª Dagmar A. Eburneo Ripoli, Enfª Elaine Silva de Freitas.	Aprovação - Presidente e Coordenadora da CCIRAS: Dr Carlos Magno C. B. Fortaleza, Drª Sandra M. Queiroz
Revisão:	Assessoria Núcleo de Gestão da Qualidade – Gestão 2020

	<p style="text-align: center;">HOSPITAL DAS CLÍNICAS FACULDADE DE MEDICINA DE BOTUCATU – UNESP COMISSÃO DE CONTROLE DE INFECÇÃO RELACIONADA A ASSISTÊNCIA EM SAÚDE Av. Prof. Mario Rubens Guimarães Montenegro s/n – Unesp – Campus de Botucatu CEP 18618-687 – Botucatu – São Paulo – Brasil TEL. (14) 3811-6037 / FAX (14) 3811-6179 E-MAIL: CCIRAS.HCFMB@UNESP.BR</p>	<p><b>POP CCIRAS 030– Pág.: 2 / 4</b></p>	
		<p><b>Emissão: 24/03/2020</b></p>	
	<p style="text-align: center;"><b>MANUAL DE PROCEDIMENTOS OPERACIONAIS PADRÃO DA CCIRAS</b></p>	<p>Revisão nº:</p>	
<p><b>POP CCIRAS 030 – PARAMENTAÇÃO E DESPARAMENTAÇÃO DOS PROFISSIONAIS DE SAÚDE EM PRECAUÇÃO POR AEROSSÓIS E CONTATO EM CASOS DE SUSPEITAS OU CONFIRMAÇÃO DE COVID-19 – VENTILAÇÃO MECÂNICA</b></p>			

não há escape do ar;

6. Colocar a viseira facial ajustando-a na cabeça;
7. Vestir o **gorro**, cobrindo todo o cabelo;
8. Calçar as **luvas de procedimento** até que cubram os punhos, evitando a exposição dos braços;
9. Entrar no quarto do paciente paramentado corretamente.

**PROCEDIMENTOS PARA A DESPARAMENTAÇÃO:**



**NO QUARTO ou CONSULTÓRIO, após atender o paciente:**

10. **Lembrar-se que a parte externa das luvas estão contaminadas!!!**
11. Segurar a parte externa da luva com a mão oposta enluvada e retirá-la;
12. Segurar a primeira luva que você retirou na mão enluvada;
13. Deslizar os dedos da mão sem luvas por debaixo da luva, na altura do punho;
14. Retirar de forma que envolva a primeira luva;
15. Descartar no lixo infectante;
16. Retirar o avental descartável;
17. **Lembrar-se que a frente e as mangas do avental estão contaminadas!!!**
18. Desamarrar os cordões, sem movimentos bruscos;
19. Segurar apenas pelo avesso e retirá-lo;
20. Desprezar o avental no lixo **INFECTANTE**;
21. **Higienizar as mãos no mínimo 30 segundos com água e sabão ou mínimo 15 segundos com álcool gel;**

**SAIR DO QUARTO ou CONSULTÓRIO:**

22. Retirar o gorro com segurança, sem entrar em contato com a face do profissional, e desprezá-lo no lixo infectante;
23. **Higienizar as mãos no mínimo 30 segundos com água e sabão ou mínimo 15 segundos com álcool gel;**
24. Retirar a viseira facial e colocá-la em um papel toalha limpo em cima da mesa

<p>Elaboração: Enfª Érika Cibele Pereira Pavan, Enfª Adriana Estela Biasotti Gomes, Enfª Dagmar A. Eburneo Ripoli, Enfª Elaine Silva de Freitas.</p>	<p>Aprovação - Presidente e Coordenadora da CCIRAS: Dr Carlos Magno C. B. Fortaleza, Drª Sandra M. Queiroz</p>
<p>Revisão:</p>	<p>Assessoria Núcleo de Gestão da Qualidade – Gestão 2020</p>

	<p style="text-align: center;">HOSPITAL DAS CLÍNICAS FACULDADE DE MEDICINA DE BOTUCATU – UNESP COMISSÃO DE CONTROLE DE INFECÇÃO RELACIONADA A ASSISTÊNCIA EM SAÚDE Av. Prof. Mario Rubens Guimarães Montenegro s/n – Unesp – Campus de Botucatu CEP 18618-687 – Botucatu – São Paulo – Brasil TEL. (14) 3811-6037 / FAX (14) 3811-6179 E-MAIL: CCIRAS.HCFMB@UNESP.BR</p>	<p style="text-align: right;"><b>POP CCIRAS 030– Pág.: 3 / 4</b></p>	
		<p style="text-align: right;"><b>Emissão: 24/03/2020</b></p>	
	<p><b>MANUAL DE PROCEDIMENTOS OPERACIONAIS PADRÃO DA CCIRAS</b></p>	<p>Revisão nº:</p>	
<p><b>POP CCIRAS 030 – PARAMENTAÇÃO E DESPARAMENTAÇÃO DOS PROFISSIONAIS DE SAÚDE EM PRECAUÇÃO POR AEROSSÓIS E CONTATO EM CASOS DE SUSPEITAS OU CONFIRMAÇÃO DE COVID-19 – VENTILAÇÃO MECÂNICA</b></p>			

auxiliar, para posteriormente higienizá-la com álcool 70%;

- 25. Higienizar as mãos no mínimo 30 segundos com água e sabão ou mínimo 15 segundos com álcool gel;**
26. Retirar a máscara: primeiro segurando pela parte de baixo, depois do elástico e por último remova-a da face;
27. Permanecer com a máscara N95 durante todo o turno que for realizada a assistência ao paciente;
28. Desprezar a máscara no lixo **INFECTANTE**, após o final do turno;
- 29. Higienizar as mãos no mínimo 30 segundos com água e sabão ou mínimo 15 segundos com álcool gel.**
30. Colocar as luvas de procedimento para realizar a desinfecção da viseira facial com álcool 70%, segurando-a pela parte posterior, limpando primeiramente a parte interna e após a externa (considerando os locais do menos para o mais contaminado), em movimentos únicos e firmes mudando os lados do pano multiuso para cada local;
31. Guardar viseira facial dentro de um saco limpo para o próximo uso;
32. Retirar as luvas conforme orientação anterior;
33. Desprezar as luvas no lixo infectante;
- 34. Higienizar as mãos no mínimo 30 segundos com água e sabão ou mínimo 15 segundos com álcool gel;**



## **5. CONTINGÊNCIA**

- ✓ Na ausência dos óculos de segurança, usar a viseira facial.

## **6. OBSERVAÇÃO**

- ✓ Para **procedimentos estéreis**, no caso de uso de máscara com válvula exalatória (PFF2, PFF3), **será necessário colocar uma máscara cirúrgica por cima desta**, para cobrir a válvula, com a finalidade de evitar a contaminação do campo.

<p>Elaboração: Enfª Érika Cibele Pereira Pavan, Enfª Adriana Estela Biasotti Gomes, Enfª Dagmar A. Eburneo Ripoli, Enfª Elaine Silva de Freitas.</p>	<p>Aprovação - Presidente e Coordenadora da CCIRAS: Dr Carlos Magno C. B. Fortaleza, Drª Sandra M. Queiroz</p>
<p>Revisão:</p>	<p>Assessoria Núcleo de Gestão da Qualidade – Gestão 2020</p>

	<p>HOSPITAL DAS CLÍNICAS  FACULDADE DE MEDICINA DE BOTUCATU – UNESP  COMISSÃO DE CONTROLE DE INFECÇÃO RELACIONADA A ASSISTÊNCIA EM SAÚDE  Av. Prof. Mario Rubens Guimarães Montenegro s/n – Unesp – Campus de Botucatu CEP  18618-687 – Botucatu – São Paulo – Brasil  TEL. (14) 3811-6037 / FAX (14) 3811-6179 E-MAIL: CCIRAS.HCFMB@UNESP.BR</p>	<b>POP CCIRAS 030– Pág.: 4 / 4</b>	
		<b>Emissão: 24/03/2020</b>	
	<p align="center"><b>MANUAL DE PROCEDIMENTOS  OPERACIONAIS PADRÃO DA CCIRAS</b></p>	Revisão nº:	
<p align="center"><b>POP CCIRAS 030 – PARAMENTAÇÃO E DESPARAMENTAÇÃO DOS PROFISSIONAIS DE SAÚDE EM  PRECAUÇÃO POR AEROSSÓIS E CONTATO EM CASOS DE SUSPEITAS OU CONFIRMAÇÃO DE  COVID-19 – VENTILAÇÃO MECÂNICA</b></p>			

- ✓ Quando o profissional for alimentar-se, tomar água, ir ao banheiro, ele deverá higienizar suas mãos, retirar a máscara (PFF2, PFF3 ou N95) segurando-a pelo elástico e guardá-la em um saco limpo, com o elástico voltado para abertura.
- ✓ Ao final do turno, a máscara (PFF2, PFF3 ou N95) deverá ser descartada no lixo infectante.

## **7. REFERÊNCIAS BIBLIOGRÁFICAS**

1. ANVISA. Nota Técnica N°04/2020. Orientações para Serviços de saúde; medidas de Prevenção e Controle que devem ser adotadas durante a assistência aos casos suspeitos ou confirmados de infecção pelo novo Corona vírus (SARS-COV-2), atualizada em 31/03/2020.

Elaboração: Enfª Érika Cibele Pereira Pavan, Enfª Adriana Estela Biasotti Gomes, Enfª Dagmar A. Eburneo Ripoli, Enfª Elaine Silva de Freitas.	Aprovação - Presidente e Coordenadora da CCIRAS: Dr Carlos Magno C. B. Fortaleza, Drª Sandra M. Queiroz
Revisão:	Assessoria Núcleo de Gestão da Qualidade – Gestão 2020